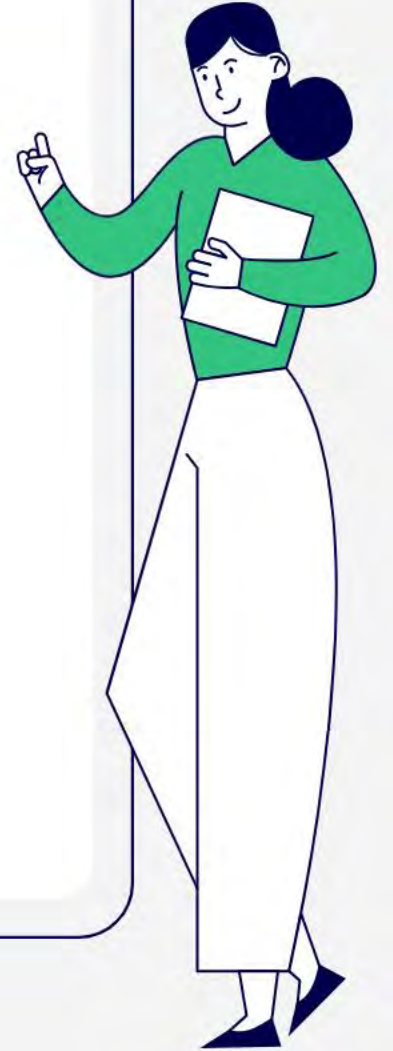



2024 재학생맞춤형고용서비스



누구나 따라할 수 있는

재학생맞춤형고용서비스 사용설명서(점프업ver.)



CONTENTS

1.대일터&재맞고 소개

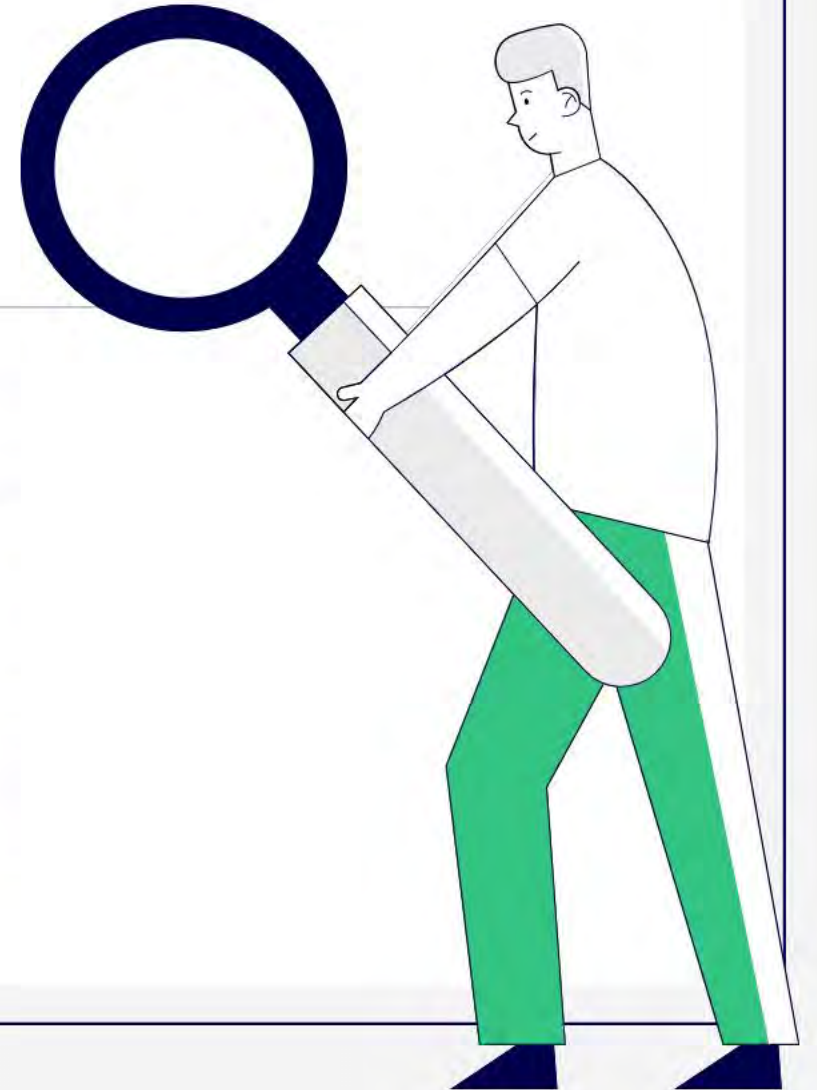
2. 재맞고 신청하기

3. 워크넷 가입하기

4. 잡케어 실시하기

5.구직준비도 검사하기

6.IAP 수립 및 관리



01

대학일자리플러스센터 재학생맞춤형고용서비스 소개





창의관(18번 건물)
1층

대학일자리플러스센터

단과대학별 담당 컨설턴트가
재학생 혹은 졸업생들의 진로/취업상담을
진행하고 있는 곳으로 취업관련
여러 프로그램을 소개하는 부서입니다.

- 밀착형 진로상담
- 이력서, 자기소개서 클리닉
- 면접 컨설팅
- 지역 우수기업 채용정보 소개

재학생맞춤형고용서비스란?

대학 재학 단계부터 맞춤형 고용서비스를 제공하여
체계적인 진로 설계 및 취업 목표 달성을 도와주는
고용노동부 프로그램



빌드업[Build-Up] 프로젝트

청년이 진로·경력개발에 관심을 갖도록
AI 활용한 직업탐색 토대 마련
관심 직업 포트폴리오 중심
자기주도적 역량개발 지원



#AI직업탐색 #잡케어 #직업포트폴리오
#대학일자리센터 #자기주도직업체험
#집단상담프로그램 #1:1심층상담 #비대면상담

1,2학년 대상 / 진로 중심

점프업[Jump-Up] 프로젝트

본격적으로 취업을 준비하는 재학청년에
디지털훈련·일경험 연계 등
맞춤형으로
고용서비스를 지원



#개입별취업활동계획수립 #자기주도형맞춤프로그램
#취업코칭 #점프업포인트 #서비스참여형취업지원
#기업주도직무역량강화훈련 #청년고용지원사업연계

3,4학년 대상 / 취업 중심

개별취업활동계획서(IAP)

담당 컨설턴트 : _____


개 인 정 보	기본 사항	성명		휴대전화	
		학과 (전공)		생년월일	
		학년/학기		이메일	
		재적상태	휴학 / 재학	취업지원유형	<input type="checkbox"/> 자기주도형 <input type="checkbox"/> 서비스참여형
	희망 진로	<input type="checkbox"/> 일반취업(일반기업, 공공기관) <input type="checkbox"/> 창업 <input type="checkbox"/> 진학 <input type="checkbox"/> 시험 준비(시험명) <input type="checkbox"/> 기타(활동명)			

취업 목표	희망 직업 및 희망 급여 (직종/직무)	행정·사무원 (0,000만 원)	목표 근무지역	<input type="checkbox"/> 수도권(서울, 경기) <input type="checkbox"/> 광역시(지방 대도시) <input type="checkbox"/> 기타지역()
	목표 기업군	(중·소기업, 중견, 대기업, 공공기관, 외국계 등)	목표 취업예상 시기	(2023년 11월 예상)

유형	중점영역	활동 내용(세부 내용)	참여기관		참여일정		목표 달성시기			
			교내	외부	기간	시간	학기	연도	학기	개월
							1	2	3	4
자기 주도 형	<input type="checkbox"/> 취업역량									
	<input type="checkbox"/> 창업지원									
	<input type="checkbox"/> 구직활동									
	<input type="checkbox"/> 기타									
서비스 참여 여형	<input type="checkbox"/> 직업훈련									
	<input type="checkbox"/> 일경험(인턴)									
	<input type="checkbox"/> 자격취득									
	<input type="checkbox"/> 심리상담									
	<input type="checkbox"/> 기타									

날짜: 년 월 일 학번: 성명: (서명)

재학생맞춤형고용서비스 참여 시, 혜택!



지도교수멘토링 필수과제!

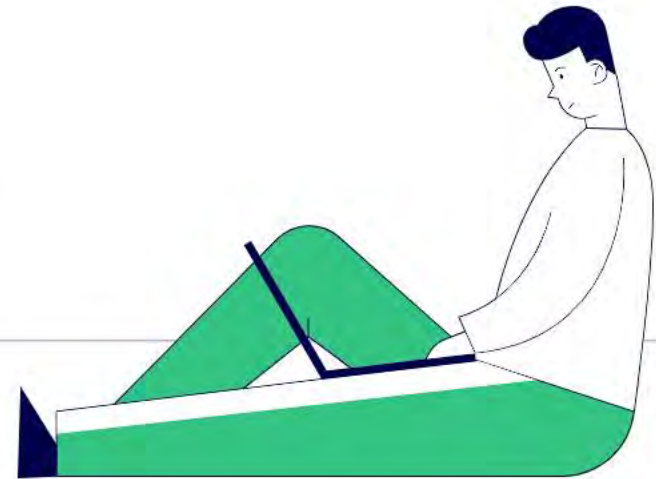
체계적인 취업 준비 가능!

활동 이행 시, 수당 지급!
(월 최대 20만원)

전체 프로세스



02



재학생맞춤형고용서비스 신청하기

재학생맞춤형고용서비스 신청하기

이 누리집은 대한민국 공식 전자정부 누리집입니다.

지역워크넷 고용복지+센터 장애인고용포털 [개인] 유성열님 로그인아웃 챗봇 내일레터 이용안내 고객센터 원격지원 사이트맵 배너 접기

WORKNET 일자리 검색 청년 여성 중장년

채용정보 | **직업·진로** | **고용복지정책** | 훈련정보 | 인재정보 | 취업의 모든 것

고용복지정책
 고용복지정책 홈

고용정책
 고용정책 찾기
 고용 모의계산

복지정책
 색인별 서비스 찾기
 분류별 서비스 찾기
 나에게 맞는 서비스 찾기
 복지 모의계산

구직자취업역량 강화프로그램
 프로그램 소개
 프로그램 비교
 프로그램 일정
 취업희망 프로그램
 성취 프로그램
 취업특강
 단기집단상담 프로그램
 취업능력향상(행복옴) 프로그램 I
 취업능력향상(행복옴) 프로그램 II

청년층취업지도프로그램(CAP@)
 청년취업역량 프로그램
 40대 구직자취업역량강화프로그램(4U)
 신호탄 프로그램
 온라인 소그룹 취업컨설팅 내일도다시
 온라인 소그룹 마음톡톡+
 온라인 소그룹 취업컨설팅 청년취업ON

일자리지원기관
 고용복지+센터
 대학일자리센터
 여성새로일하기센터
 중장년일자리희망센터
 조선업 희망센터
 직업소개소
 고용서비스우수기관

청년내일채움공제
 국민취업지원제도
재학생 맞춤형 고용서비스

미래내일 일경험 사업
 청년도전지원사업
 고용서비스통합관리시스템

청년일자리도약장려금
 국민취업지원제도(일경험)

워크넷(www.work.go.kr) 로그인 후, [고용복지정책]탭=>'재학생맞춤형고용서비스'누르기

재학생맞춤형고용서비스 신청하기

#AI직업탐색 #잡케어 #직업포트폴리오
#대학일자리센터 #자기주도직업체험
#집단상담프로그램 #1:1심층상담 #비대면상담

빌드업 프로젝트 바로가기

#개입별취업활동계획수립 #자기주도형맞춤프로그램
#취업코칭 #점프업포인트 #서비스참여형취업지원
#기업주도직무역량강화훈련 #청년고용지원사업연계

점프업 프로젝트 바로가기

대학일자리플러스센터 찾기
진로 및 취업지원 기능을 연계하여 청년에게 원스톱 고용서비스 제공

전체 서울 경기/인천/강원 부산/경남 대구/경북 광주/전라 대전/충청/세종 전체 운영센터 총 12 개 운영센터 **더보기 +**

서울과학기술... 서울특별시 노원구 ☎ 02-970-9298	가천대학교 경기도 성남시 ☎ 031-750-4787	원광대학교 전북특별자치도 익산시 ☎ 063-850-5377	배재대학교 대전광역시 서구 ☎ 042-520-5521	영남이공대 대구광역시 남구 ☎ 053-650-9743	계명대학교 대구광역시 달서구 ☎ 053-580-8867
조선대학교 광주광역시 동구 ☎ 062-230-7571	삼육대학교 서울특별시 노원구 ☎ 02-3399-3914	동서울대학교 경기도 성남시 ☎ 031-720-2236	가톨릭관동대... 강원특별자치도 강릉시 ☎ 033-649-7984	동의대학교 부산광역시 부산진구 ☎ 051-890-1063	부경대학교 부산광역시 남구 ☎ 051-629-6692

참여신청

재학생맞춤형고용서비스 홈페이지 접속 후, '더보기' 누르기

재학생맞춤형고용서비스 신청하기

재학생 맞춤형
고용서비스

유성열 님

로그아웃

고객센터

사이트 맵

사업소개

운영대학

알림마당

마이페이지

☰

☰

운영대학

▼

운영대학

소재지

시도 전체

▼

대학명

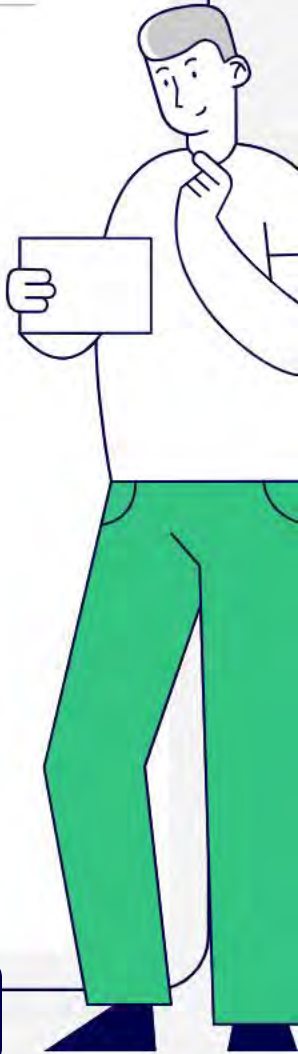
초기화

검색

전체 12건

번호	참여대학명	소재지	전화번호	대학유형	사업규모	신청
1	서울과학기술대학교	서울특별시 노원구 공릉로 232(공릉동) 서울과학기술대학교	02-970-9298	일반대학	3000	신청하기
2	가천대학교	경기도 성남시 수정구 성남대로 1342(복정동) -	031-750-4787	일반대학	3000	신청하기
3	원광대학교	전북특별자치도 익산시 익산대로 460(신동) 원광대학교	063-850-5377	일반대학	3000	신청하기
4	배재대학교	대전광역시 서구 백제로 155-40 (도마동)	042-520-5521	일반대학	3000	신청하기
5	영남이공대	대구광역시 남구 현충로 17(대명동) 영남이공대학교	053-650-9743	전문대학	1500	신청하기
6	계명대학교	대구광역시 달서구 달구벌대로 1095 (신당동)	053-580-8867	일반대학	3000	신청하기
7	조선대학교	광주광역시 동구 필문대로 309 (서석동)	062-230-7571	일반대학	3000	신청하기
8	삼육대학교	서울특별시 노원구 화랑로 815(공릉동) 삼육대학교	02-399-3914	일반대학	1500	신청하기
9	동서대학교	경기도 성남시 수정구 복정로 76(복정동) -	031-720-2236	전문대학	1500	신청하기
10	가톨릭대학교	가톨릭대학교 가톨릭병원 570번지 3 (서대문구)	02-640-7084	일반대학	1500	신청하기
11	동의대학교	부산광역시 부산진구 영광로 176 (가야동)	051-890-1063	일반대학	3000	신청하기
12	부산대학교	부산광역시 남구 용호로 40(대연동) 용호로 40	051-829-0692	일반대학	3000	신청하기

학교 검색을 통해 '동의대학교' 찾은 후, '신청하기' 누르기



재학생맞춤형고용서비스 신청하기

참여신청

잡케어 보고서
2023.03.02
잡케어 분석보고서 조회

신청인 기본 정보
회원정보 수정

성명	유성열		
전화번호	010-	이메일	sunrise88i@naver.com
주소	(46301) 부산광역시 금정구		

참여대학 및 분류

참여대학명	동의대학교
참여자 분류	<input checked="" type="radio"/> ① 2023년 재학생 맞춤형 고용서비스 사업 운영 대학(원)의 재학·휴학·수료 청년 <input type="radio"/> ② 2023년 재학생 맞춤형 고용서비스 사업 운영 대학(원)의 재학·휴학·수료 청년 (별 기준) 청년

학력 정보

학번	<input type="text"/>	학년	- 선택 -
전공	<input type="text"/>	상태	- 선택 -

참여 유형 정보

☐ 빌드업 프로젝트
※ 저학년 청년을 중심으로 심층상담 기반 개인별 중·장기 희망 직업 포트폴리오 설계 및 진로탐색, 기초역량 강화 지원

☒ 점프업 프로젝트
※ 고학년 청년을 중심으로 심층상담 기반 개인별 취업활동계획 설계 및 맞춤형 직업훈련·일경험 참여 지원

개인정보수집동의 (필수)
"재학생 맞춤형 고용서비스" 참여 신청과 관련하여 개인정보를 수집·이용하기 위한 동의절차
[\[전문보기\]](#)

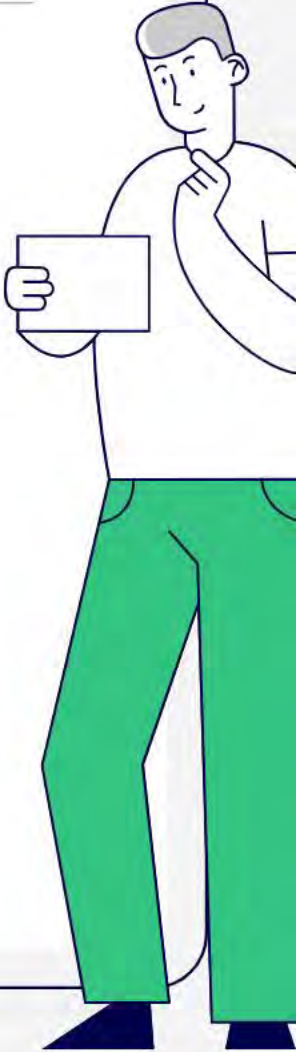
☐ 동의

※ 반드시 전문보기 후 개인정보 수집 동의를 선택 할 수 있습니다.

신청일자 2024.02.19

신청

참여자 분류 : 1.운영 대학 재학/휴학/수료 청년 // 참여 유형 정보 : 3,4학년이면 '점프업 프로젝트'



재학생맞춤형고용서비스 신청하기

재학생 맞춤형
고용서비스

사업소개

운영대학

알림마당

마이페이지

유성열 님

로그아웃

고객센터

사이트맵

🏠

마이페이지

▼

참여신청현황

▼

참여신청현황

전체 1건

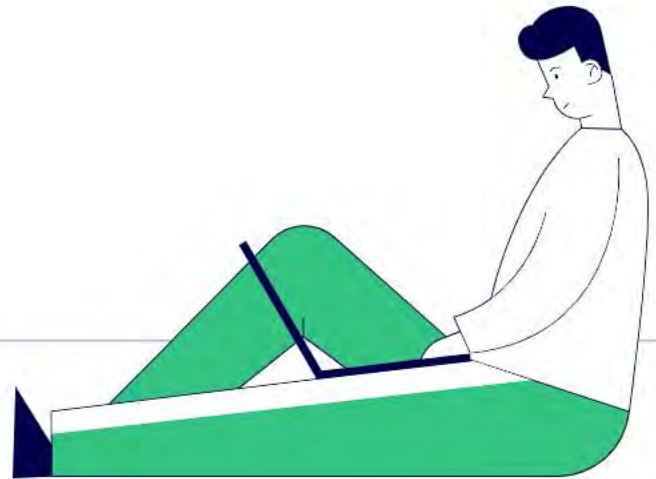
번호	신청구분	참여대학명	참여연도	신청일자	진행상태	담당자명	담당자 연락처	비고
1	점프업프로젝트	동익대학교	2023	2024-02-19	인정	유성열	051-890-2952	

참여신청

재학생맞춤형고용서비스 신청 후, 단대 담당 컨설턴트가 승인 처리 하면 '인정'으로 표시

03

워크넷 가입하기



워크넷 가입하기 ※원활한 신청을 위해 PC/노트북 접속을 권장합니다.

이 누리집은 대한민국 공식 전자정부 누리집입니다.

지역워크넷 고용복지+센터 장애인고용포털 로그인 **회원가입** 챗봇 내일레터 이용안내 고객센터 원격지원 사이트맵 배너 접기

WORKNET

일자리 검색

청년 | 여성 | 중장년

채용정보 | 직업·진로 | 고용복지정책 | 훈련정보 | 인재정보 | 취업의 모든 것

오늘의 취업뉴스

1월 취업자 38만 명↑...10개월 만에 최대 폭 증가 노컷뉴스 02/16

고용차관 "올 노동개혁 1순위, 대화·타협의 노사관계 정착" 이데일리 02/16

서울시, 장애인 맞춤형 일자리 제공 EBN 02/16

국민 43% "직장 내 갈등, MZ세대와 가장 많아질 것" 국민일보 02/16

[단독]금감원 20대 퇴직자, 10년새 최대[신의직장 떠난 MZ] 아시아경제 02/16

내주변 채용정보 취업역량 강화프로그램 직업심리 검사

청년내일 채용공제 국민취업 지원제도 청년친화 강소기업

더 많은 서비스를 원하시면 로그인 하세요.

개인 로그인

기업 로그인

아이디 · 비밀번호 찾기 회원가입

내게 딱! 맞는 일자리 찾기 구직신청

우리 회사 맞춤형인재 채용 구인신청

경력관리 AI 서비스 잡케어 (시범운영) 바로가기

경력관리 AI서비스 잡케어!

공지사항 채용행사 채용박람회

알림 고용24 시범운영('23.12.11~) 관련 자주묻는 질문과 ... 12/11

워크넷 시스템 점검으로 인한 일시 중단 안내(02.16 20:00~... 02/13

(완료)[긴급 서비스 중지 알림] 고용24 서비스 중지로 인한 ... 02/05

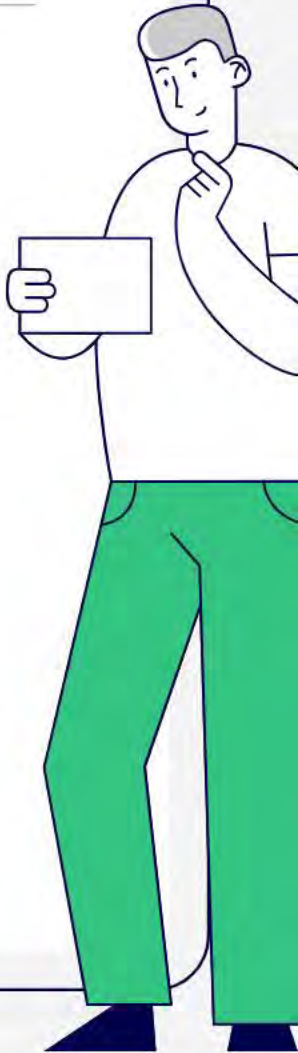
워크넷 이용약관 개정 사전 안내 01/29

마감 임박 공채

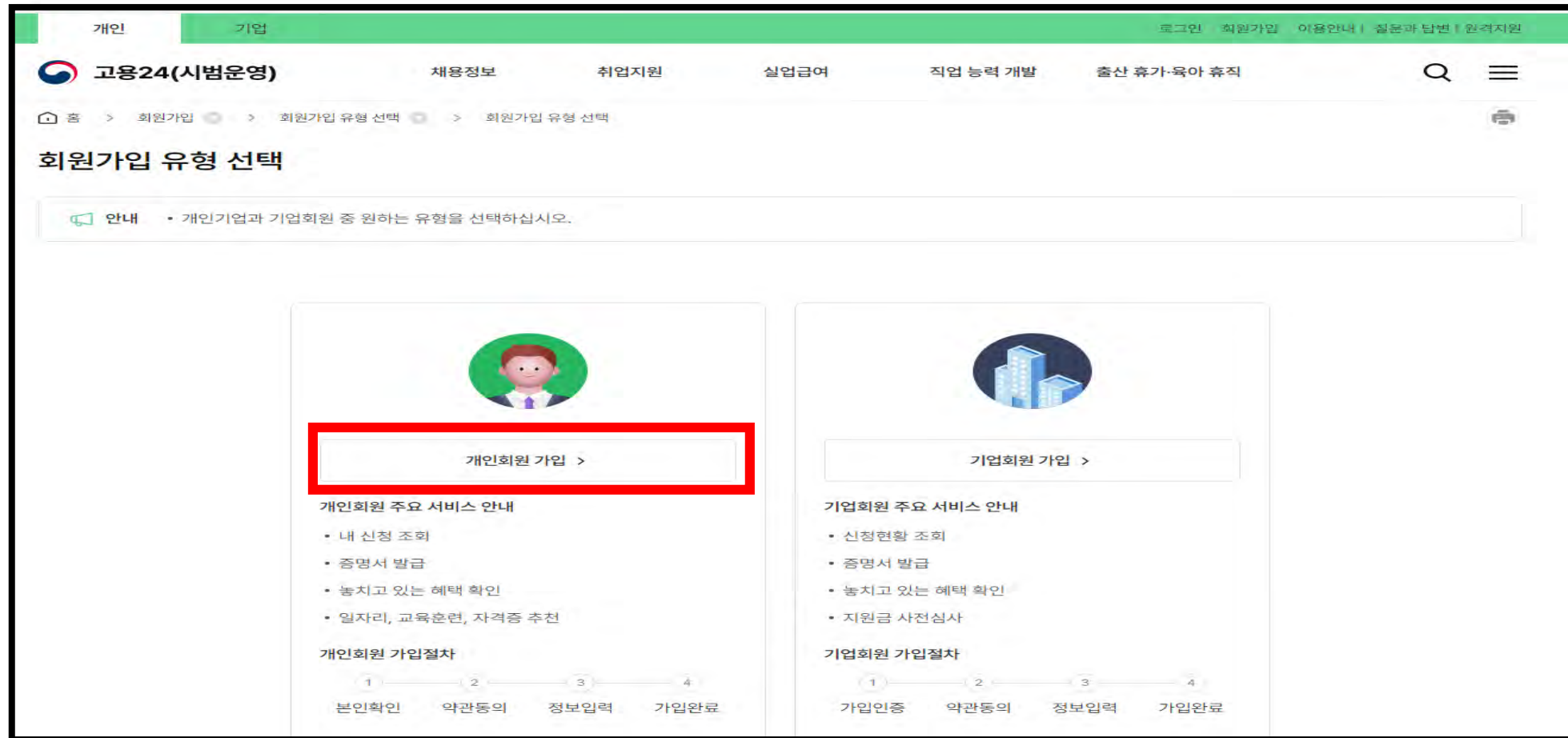
나래에너지서비스 (집단E) 24년 상반기 기 대출 신입사원 영입 ... 02/05 ~ 02/18 **오늘마감**

5 / 5

워크넷(www.work.go.kr) 접속 후, '회원가입' 하기



워크넷 가입하기



The screenshot shows the '고용24(시범운영)' website interface. The top navigation bar includes '개인' (Individual) and '기업' (Company) tabs. The main header contains the site logo and navigation links: '채용정보', '취업지원', '실업급여', '직업 능력 개발', and '출산 휴가·육아 휴직'. The breadcrumb trail indicates the current path: '홈 > 회원가입 > 회원가입 유형 선택 > 회원가입 유형 선택'. The page title is '회원가입 유형 선택'. A notice box states: '안내 • 개인기업과 기업회원 중 원하는 유형을 선택하십시오.' (Notice • Please select the type you want among individual and company members). There are two main sections: '개인회원 가입 >' (Individual Member Join >) and '기업회원 가입 >' (Company Member Join >). The '개인회원 가입 >' button is highlighted with a red rectangle. Below each button, there is a list of services and a progress bar for the joining process.

개인회원 가입 >

개인회원 주요 서비스 안내

- 내 신청 조회
- 증명서 발급
- 놓치고 있는 혜택 확인
- 일자리, 교육훈련, 자격증 추천

개인회원 가입절차

1 2 3 4

본인확인 약관동의 정보입력 가입완료

기업회원 가입 >

기업회원 주요 서비스 안내

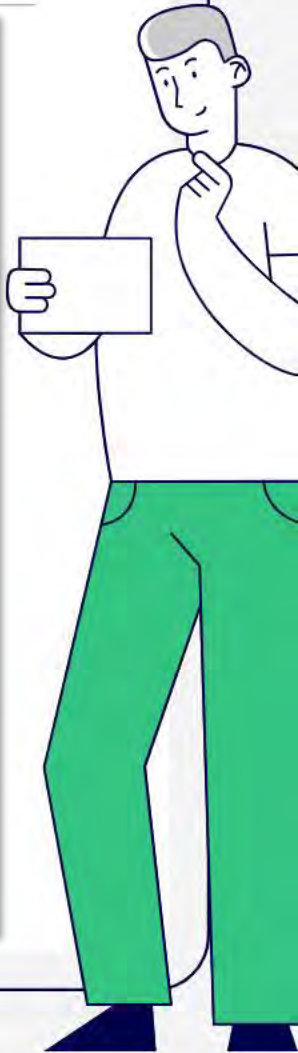
- 신청현황 조회
- 증명서 발급
- 놓치고 있는 혜택 확인
- 지원금 사전심사

기업회원 가입절차

1 2 3 4

가입인증 약관동의 정보입력 가입완료

‘개인회원’ 가입하기




워크넷 가입하기

개인

기업

로그인 | 회원가입 | 이용약관 | 질문과 답변 | 고객센터

 고용24(시범운영)

채용정보

취업지원

실업급여

직업 능력 개발

출산 휴가·육아 휴직

🔍

☰

🏠 홈 >

회원가입 >


회원가입 유형 선택 >

개인회원 유형 선택 >


개인회원 유형 선택

🖨


회원가입 유형 선택

 안내

- 14세 이상 회원과 14세 미만 회원 중 본인의 연령에 해당하는 유형을 선택 하십시오.
- 14세 미만 회원의 경우 법정대리인 동의 절차가 진행됩니다.

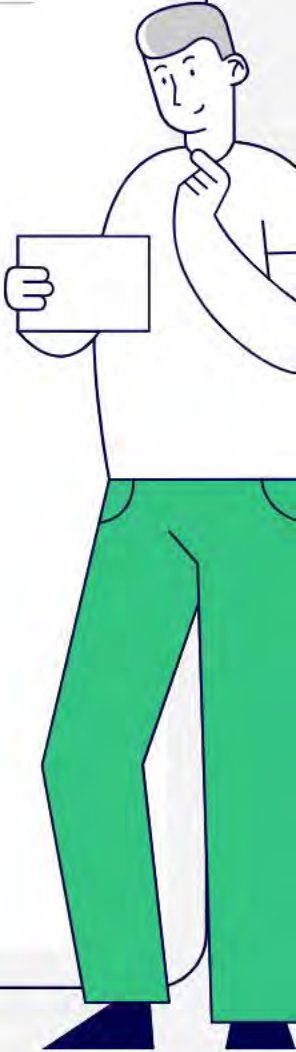


14세 이상 개인회원 가입 >



14세 미만 개인회원 가입 >

'14세 이상 개인회원 ' 가입하기



워크넷 가입하기

개인

가입

로그인 | 회원가입 | 이용약관 | 질문과 답변 | 고객센터

고용24(시범운영)

채용정보

취업지원

실업급여

직업 능력 개발

출산 휴가·육아 휴직

Q

≡

홈

>

회원가입

>

회원가입 유형 선택

>

개인회원 본인 확인

🖨

개인회원 가입

01. 본인 확인

02. 약관 동의

03. 정보 입력

04. 가입 완료

🔊 안내

• 본인확인은 다양한 인증수단을 지원하며 가입자의 편의에 따라 인증수단을 선택해 주십시오.

본인확인

📄 금융인증서

🗳 카드인증

📱 휴대폰인증

🔒 아이핀인증

이용약관

개인정보처리방침

이메일무단수집거부

저작권보호정책

오픈API 서비스

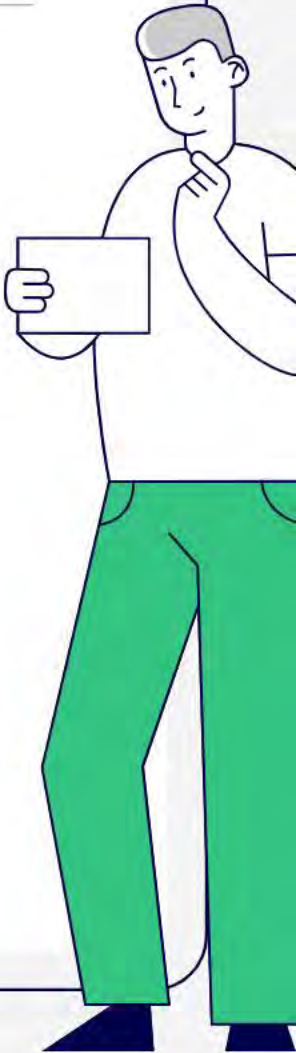
화상상담 관리자

사이트맵

패밀리 및 유관기관 사이트


▼

'휴대폰인증'을 통한 본인인증 후, 회원가입 진행하기



워크넷 가입하기

개인기업

 고용24(시범운영)

채용정보

로그인회원가입이용안내질문과 답변원격지원

출산 휴가·육아 휴직

🔍☰

홈>회원가입>회원가입 유형 선택>개인회원가입

개인회원 가입

01. 본인 확인

02. 약관 동의


03. 정보 입력


04. 가입 완료


안내


• 본인 확인은 다양한 인증수단을 지원하며 가입자의 편의에 따라 인증수단을 선택해 주십시오.

본인확인

 금융인증서

 카드인증

 휴대폰인증

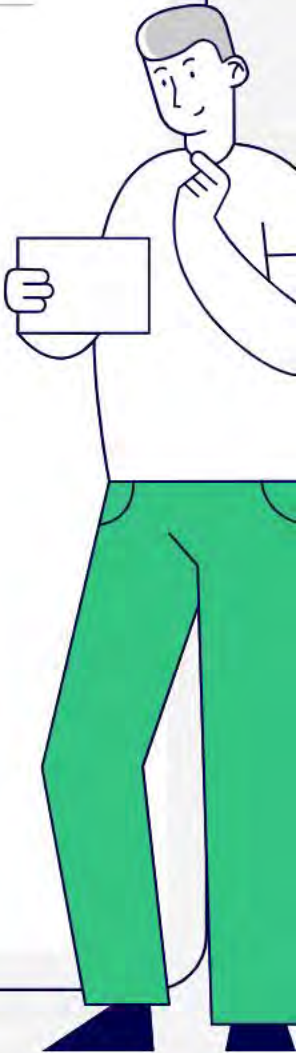
 아이핀인증

이용약관개인정보처리방침이메일무단수집거부저작권보호정책오픈API 서비스화상상담 관리자사이트맵


패밀리 및 유관기관 사이트

고용24는 통신판매중개자이며, 통신판매의 당사자가 아닙니다.
상품(훈련), 상품(훈련)정보, 거래에 관한 의무와 책임은 판매자(훈련기관)에게 있습니다.

본인 인증 이후, '회원가입이 이미 되어 있습니다.'라고 뜨면 '로그인' 페이지로 이동



워크넷 가입하기



[로그인](#) [회원가입](#) [챗봇](#) [내일레터](#) [이용안내](#) [고객센터](#) [원격지원](#) [사이트맵](#)

[지역워크넷](#) [고용복지+센터](#) [장애인고용포털](#)

[일자리 검색](#) [청년](#) [여성](#) [중장년](#)

[채용정보](#) [직업·진로](#) [고용복지정책](#) [훈련정보](#) [인재정보](#) [취업의 모든 것](#)

[홈](#) > [회원가입](#) > [로그인](#)

로그인

로그인 후 **WORKNET**의 다양한 서비스를 이용하세요.
개인 또는 기업 유형을 확인하신 후 로그인하세요.
화면이 깨지는 경우 Ctrl + F5 키를 눌러주세요.

개인

기업

개인회원 로그인

아이디 - 비밀번호 찾기 >

로그인이 되지 않을 경우

① 고용24 [아이디·비밀번호 찾기](#)를 먼저 진행하시기 바랍니다.

② 아이디 찾기에서 아이디가 확인되지 않을 경우 고용24 신규회원으로 [회원가입](#)해주시기 바랍니다.

[↑](#)

'개인회원 로그인' 눌러서 로그인 하기



워크넷 가입하기

로그인

- 안내**
- 개인회원과 기업회원 중 원하는 유형을 선택하십시오.
 - ID/PW로 로그인한 경우 민원신청 시 추가 본인 인증이 필요합니다.
 - 일반사업자 및 사무대행기관으로 로그인 시 사업자용 인증서를 사용하여 주시기 바랍니다.(대표자개인인증서 사용 불가)

회원(개인)

회원(기업)

금융인증서

- 금융인증서를 등록한 경우 로그인할 때 성명과 주민등록번호를 입력하지 않고 금융인증서서비스는 6자리 숫자 간편비밀번호(PIN)-패턴-지문등을 이용하여 로그인 할 수 있습니다.

공동인증서

- 공동인증서를 등록한 경우 로그인 할 때 성명과 주민등록번호를 입력하지 않고 한번의 등록으로 편리하게 사용할 수 있습니다.
- 회원가입 후 최초 로그인인 경우 공동인증서를 제외한 인증방법으로 로그인 하신 다음 인증서 등록 후 사용하시기바랍니다.

간편인증

- 카카오, KB 국민은행, 페이코, 통신사PASS, 삼성PASS, 네이버, 신한은행, 토스,뱅크샐러드, 하나은행, NH 인증서를 이용하여 로그인 할 수 있습니다.

아이핀인증

- 본인 아이핀정보로 인증 후 로그인 할 수 있습니다.

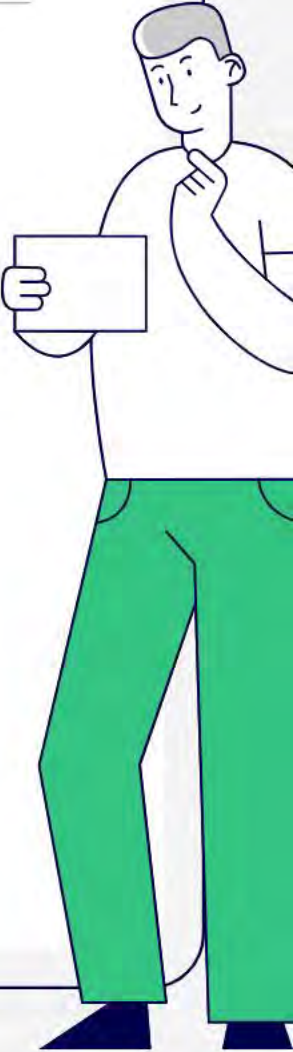
아이디/비밀번호

- 회원가입시 입력한 아이디와 비밀번호를 사용하여 로그인 합니다.
- 회원가입시 입력한 아이디와 비밀번호는 직업훈련 출석 확인 등을 위한 모바일 로그인 서비스에서만 사용가능합니다.

아이디 찾기

비밀번호 찾기

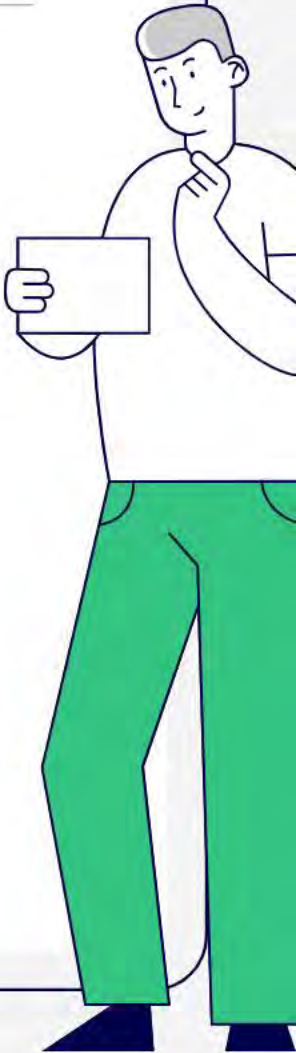
‘간편인증’을 통해 본인인증 하기



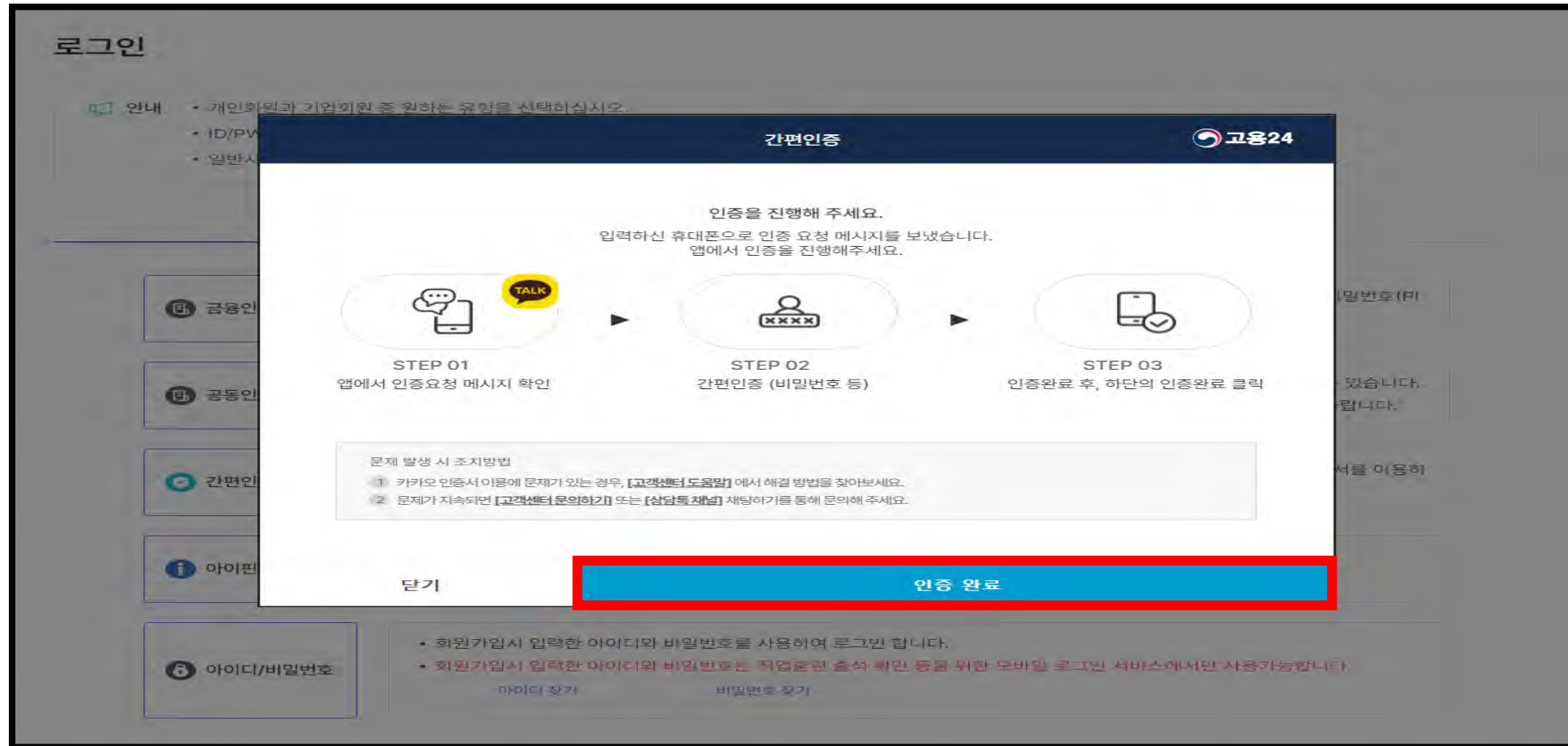
워크넷 가입하기

The screenshot shows the WorkNet login interface. On the left, there's a sidebar with '로그인' (Login) and '회원가입' (Sign Up) options. The main area is titled '로그인' and contains a '민간 인증서' (Private Certificate) section. This section displays a grid of login methods: 카카오톡 (KakaoTalk), PASS (Korea Internet Security & Protection Agency), 신한인증서 (Shinhan Certificate), 네이버 (Naver), 카카오톡 (KakaoTalk), 국민인증서 (National Certificate), 페이코 (Payco), 토스 (Toss), 삼성패스 (Samsung Pass), NH인증서 (NH Certificate), and 하나인증서 (Hana Certificate). The PASS, 카카오톡, and 네이버 icons are highlighted with red boxes. To the right of this grid is a '본인인증 정보 입력' (Enter Self-Authentication Information) form with fields for '이름' (Name), '유성별' (Gender), '생년월일' (Date of Birth), and '휴대폰 번호' (Mobile Number). Below the form is a '서비스 이용에 대한 동의' (Consent to Service Use) section with checkboxes for '개인정보 이용 동의' (Consent to Use of Personal Information), '서비스이용약관동의' (Consent to Terms of Service), and '제3자정보제공동의' (Consent to Third-Party Information Provision). At the bottom right, there is a blue button labeled '인증 요청' (Request Authentication), which is highlighted with a red box. The background of the page is dark gray, and the text is white.

PASS/카카오톡/네이버 등 인증서 통해서 '인증 요청' 하기



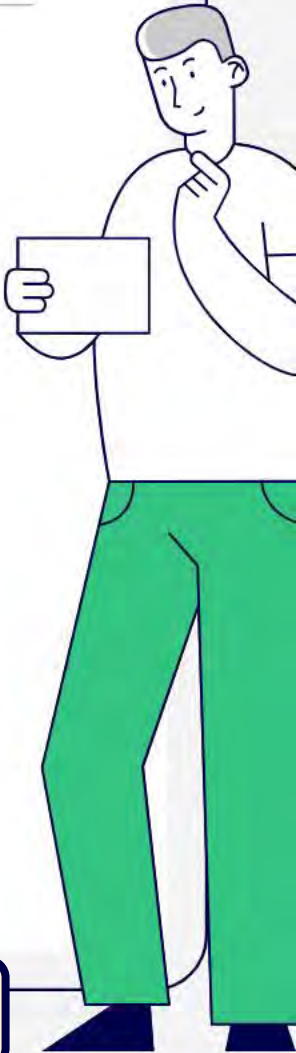
워크넷 가입하기



핸드폰으로 인증 절차가 완료되면 '인증 완료' 누르기

구직회원전환(+실명인증) 방법

※ [구직신청하기/가능]이 나오면 [3.잡케어실시하기]로 넘어가기!!



'마이페이지' > '워크넷 구직신청' > '구직신청하기/구직신청가능'으로 나오면 [3.잡케어실시하기](33p.)로 이동하기

워크넷 가입하기

※ [구직신청하기/구직신청가능]이 안 나올 경우, 구직회원전환+실명인증(다음) 페이지로!!



만약 '구직신청가능/구직신청하기'가 안될 경우, '구직회원전환+실명인증' 위해 다음 페이지로 이동하기

구직회원전환(+실명인증) 방법 ※[구직신청하기/가능]이 나오면 안 해도 됨

※[준비물]스마트폰(모바일ver.으로 입력), 신분증(운전면허증or주민등록증)



실명인증

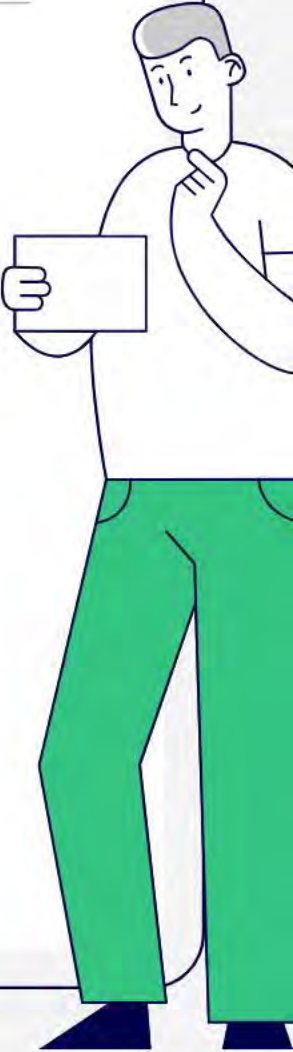
다양한 직업 및 취업관련 정보 수집을 위해
워크넷 회원가입 시 필요한 실명인증



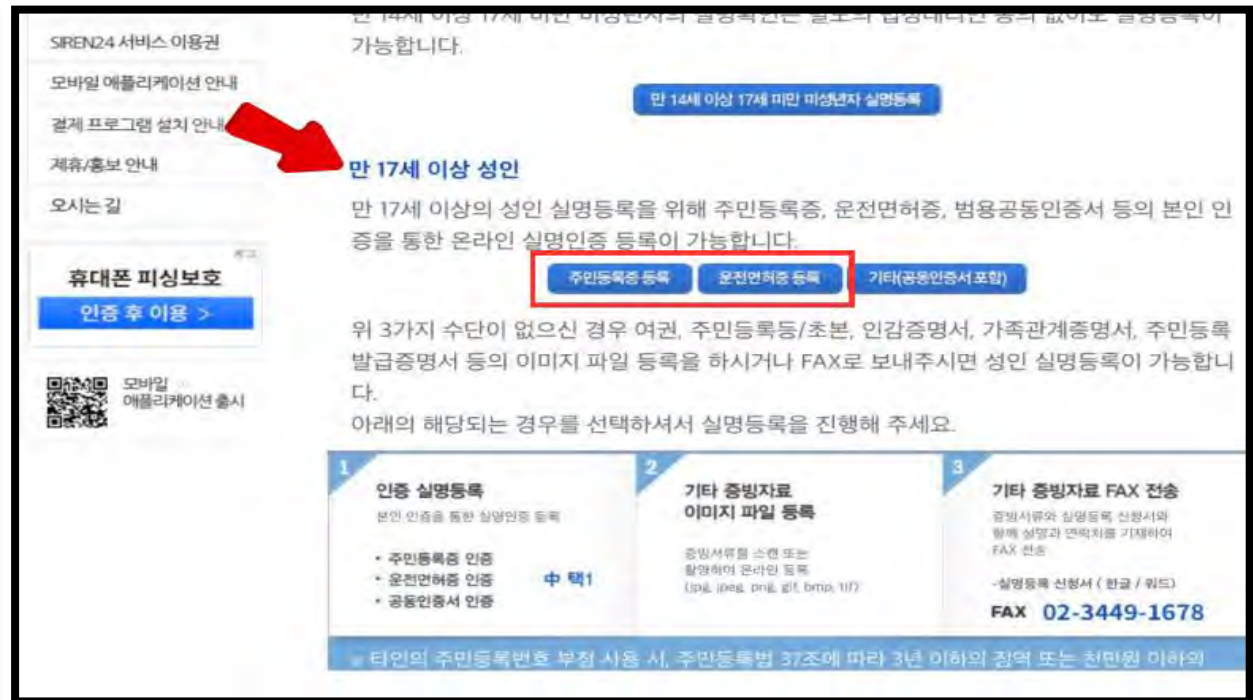
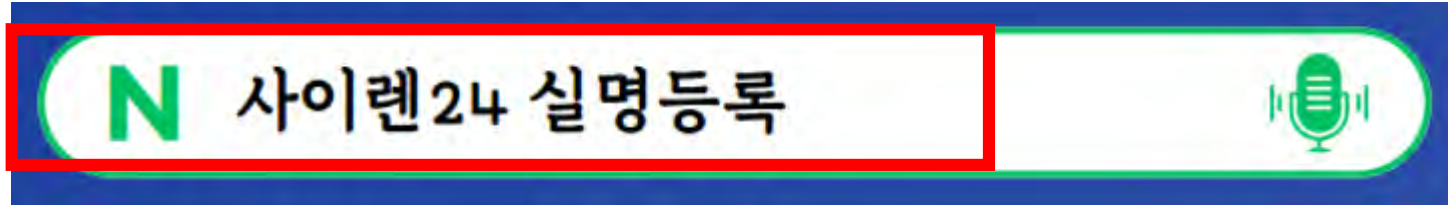
구직회원전환

3,4학년의 경우
구직활동을 할 수 있는 대상으로 등록

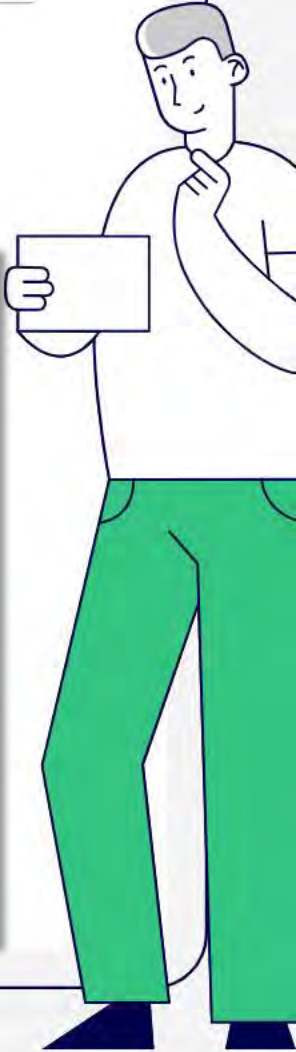
‘구직회원전환+실명인증’ 작업은 PC/노트북이 아닌 ‘스마트폰’으로 작업하면 편리



구직회원전환(+실명인증) 방법 ※[구직신청하기/가능]이 나오면 안 해도 됨



'사이렌24 실명등록' 검색=>'실명등록'=>보유 신분증에 맞게 '주민등록증/운전면허증'선택



구직회원전환(+실명인증) 방법 ※[구직신청하기/가능]이 나오면 안 해도 됨

주민등록증

- 이름
- 주민등록번호
- 주민등록증 발급일자

운전면허증

- 이름
- 주민등록번호
- 면허번호

개인별 수집 및 이용 동의
고유식별정보 수집 및 이용 동의

필수 체크 ▶ 등록신청

SIREN24 실명등록

주민등록증 정보 입력

실명등록을 위하여 아래의 주민등록증 정보를 정확히 입력 바랍니다.
*잘못된 값을 입력한 경우 정상적으로 실명등록이 진행되지 않습니다.

이름

이름

주민등록번호

주민번호 앞6자리

주민번호 뒤7자리

주민등록증 발급일자

년도

월

일

※ 주민등록증 하단의 "발급일자"를 정확히 입력하시기 바랍니다.

개인정보 수집 및 이용 동의(필수)

고유식별정보 수집 및 이용 동의(필수)

* 처리 결과는 최종 페이지에서 확인 가능합니다.

* 타인의 주민번호를 부정하게 사용하시는 경우 주민등록법 제 37조
에 따라 3년 이하의 징역 또는 3천만원 이하의 벌금이 부과 될 수 있습니다.

등록신청

SIREN24 실명등록

운전면허증 정보 입력

실명등록을 위하여 아래의 주민등록증 정보를 정확히 입력 바랍니다.
*잘못된 값을 입력한 경우 정상적으로 실명등록이 진행되지 않습니다.

이름

이름

주민등록번호

주민번호 앞6자리

주민번호 뒤7자리

면허번호

개인정보 수집 및 이용 동의(필수)

고유식별정보 수집 및 이용 동의(필수)

* 처리 결과는 최종 페이지에서 확인 가능합니다.

* 타인의 주민번호를 부정하게 사용하시는 경우 주민등록법 제 37조
에 따라 3년 이하의 징역 또는 3천만원 이하의 벌금이 부과 될 수 있습니다.

등록신청

보유 신분증이 '주민등록증' => '주민등록증 발급일자' / '운전면허증' => '면허번호' 입력



구직회원전환(+실명인증) 방법 ※[구직신청하기/가능]이 나오면 안 해도 됨

정상등록

SIREN24 실명등록

Siren24 실명 등록 처리 결과

고객님이 요청하신 실명 등록 처리 결과를 아래와 같이 안내해 드립니다.

성명	도현
주민번호	*****
처리결과	처리완료

이용해 주셔서 감사합니다.

확인

당황 하지 말아요

SIREN24 실명등록

Siren24 실명 등록 신청 진행중

고객님의 실명 등록 신청이 정상 접수되었습니다.
잠시만 기다려 주시면 실시간 등록 결과를 안내해 드리겠습니다.

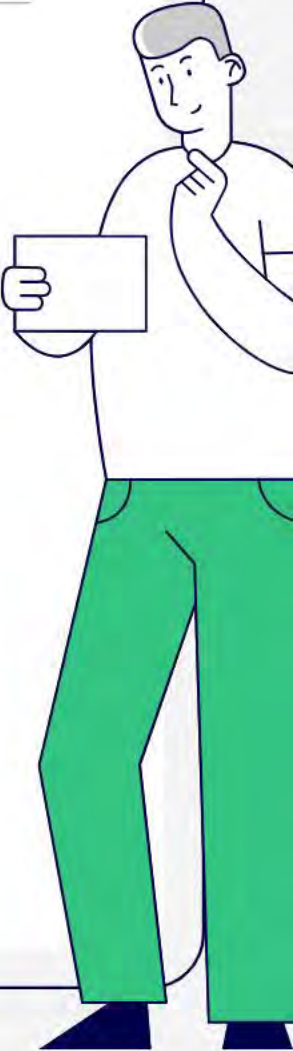
실명 등록 절차

요청하신 주민등록번호와 이름은 이미 당사에
정상적으로 입력되어 있습니다.

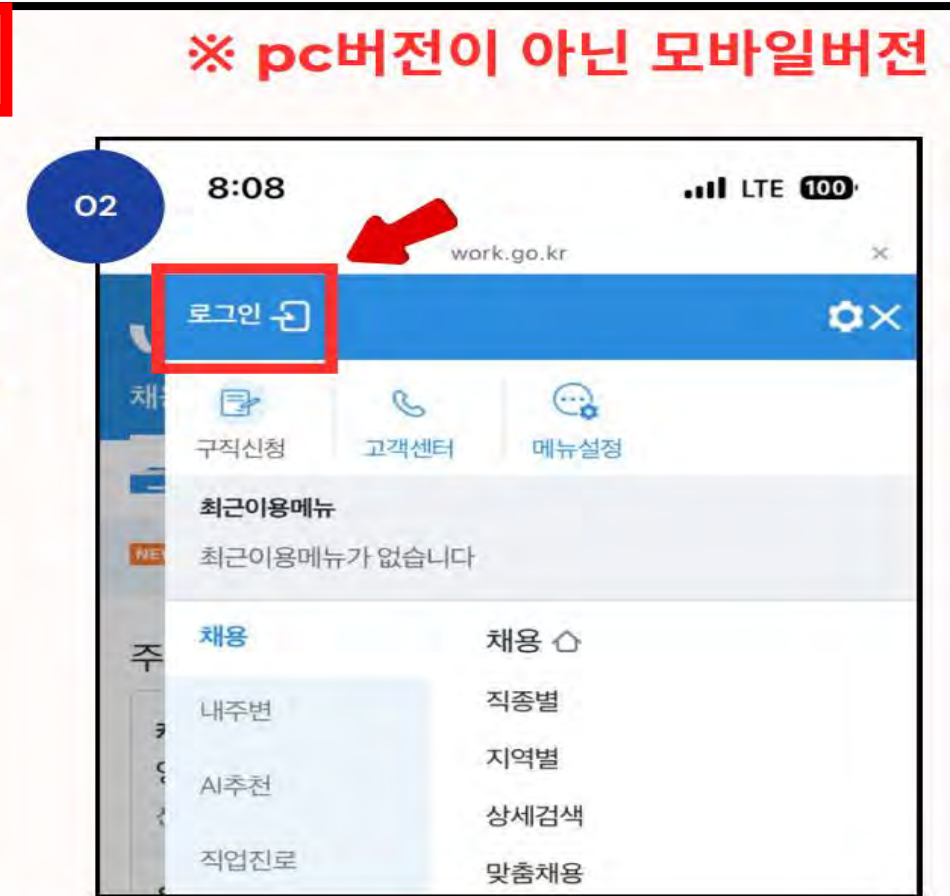
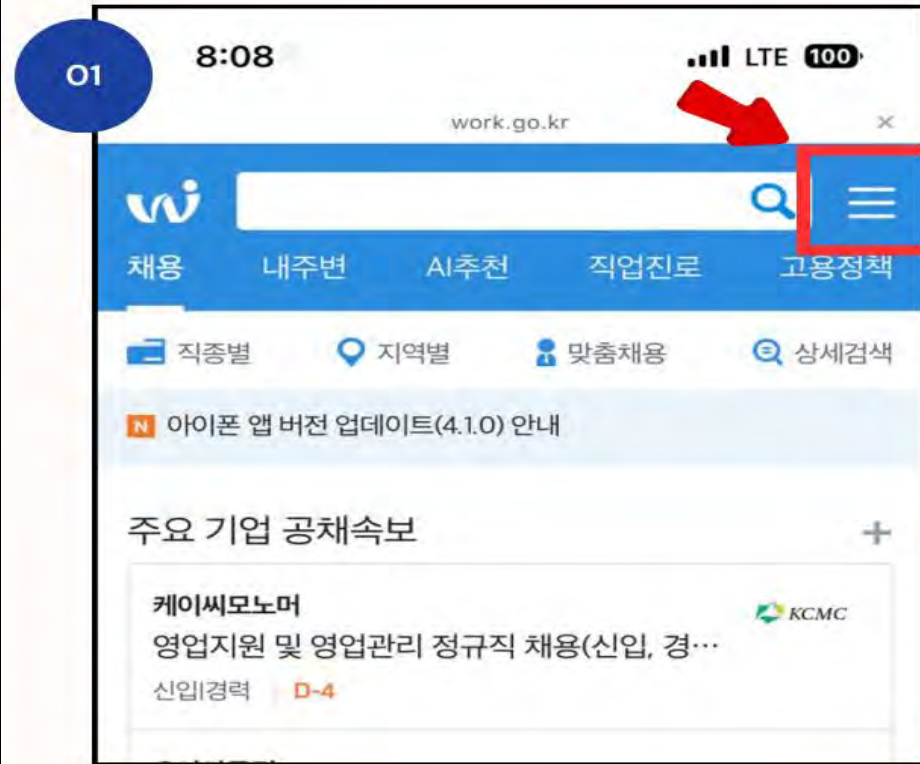
OK

결과통보

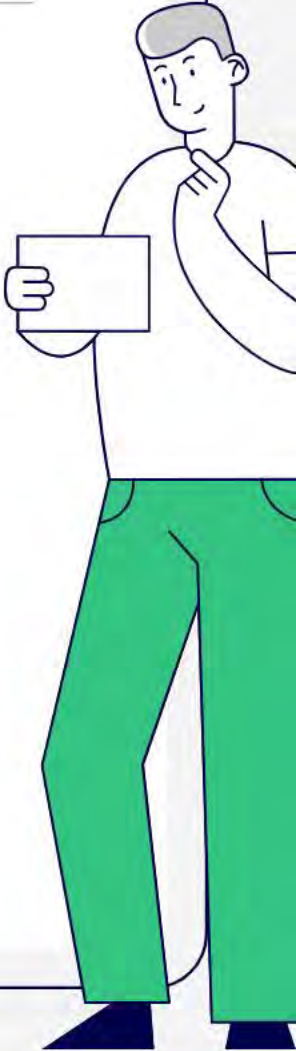
정상적으로 등록되었으면 '처리완료', '이미 입력되어 있다.'라고 나오면 'OK' 누르기



구직회원전환(+실명인증) 방법 ※[구직신청하기/가능]이 나오면 안 해도 됨



스마트폰으로 '워크넷' 검색 => 오른쪽 상단 '흰 줄 3개' 누르기 => '로그인' 누르기



구직회원전환(+실명인증) 방법 ※[구직신청하기/가능]이 나오면 안 해도 됨

03 8:08 LTE 100%

work.go.kr

< 로그인

개인회원
기업회원

영타한글보기 특수문자보기

워크넷 아이디

워크넷 비밀번호 보안 입력(필수)

로그인

☐ 자동로그인

04 로그인

☐ 자동로그인
워크넷 아이디만 자동로그인 가능합니다.

아이디찾기 비밀번호 재등록 회원가입

금융인증서
로그인



아이핀
로그인



카드
로그인



간편인증 로그인





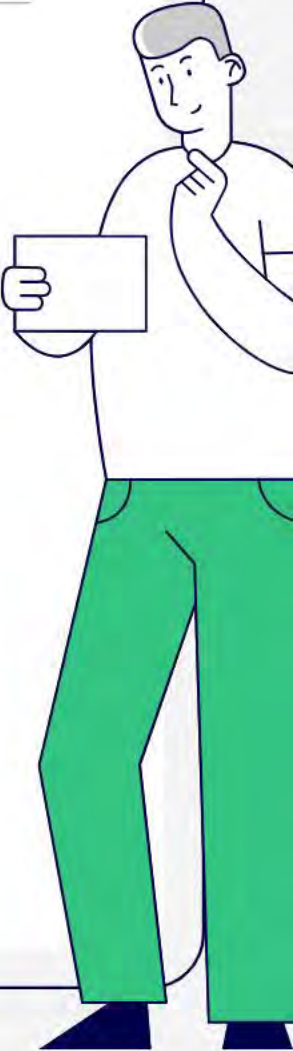




금융인증서간편인증을 이용 안내 ?

< | 미만 이용자의 개인정보를 처리하기 위해서는 법정대리인 동의가 필요 | >

앞에서 가입한 워크넷 '아이디/비밀번호'입력 => '간편인증 로그인'을 통한 본인 확인



구직회원전환(+실명인증) 방법 ※[구직신청하기/가능]이 나오면 안 해도 됨

05-1

이력서 등록 안내 X

워크넷에서 **구직신청**하고 다양한 혜택을 누리세요!

워크넷 구직신청을 하면 고용센터 취업알선, 온라인 입사지원, 구인기업 입사제안, 맞춤 채용관리, 이력서 열람기업 확인, 관심기업 채용정보 알림서비스, AI추천 등 다양한 서비스를 이용할 수 있어요.

▶▶ 잠깐! 구직신청을 하려면 먼저 이력서를 등록해야 해요!

워크넷 이력서는 정보 연계를 통해 고용보험 가입 이력, 보유자격면허, 직업훈련 이수이력, 해외 경험 정보를 불러와 자동완성 서비스를 제공하고 있어 더욱 빠르고 편리하게 작성할 수 있어요.

이력서 등록하기

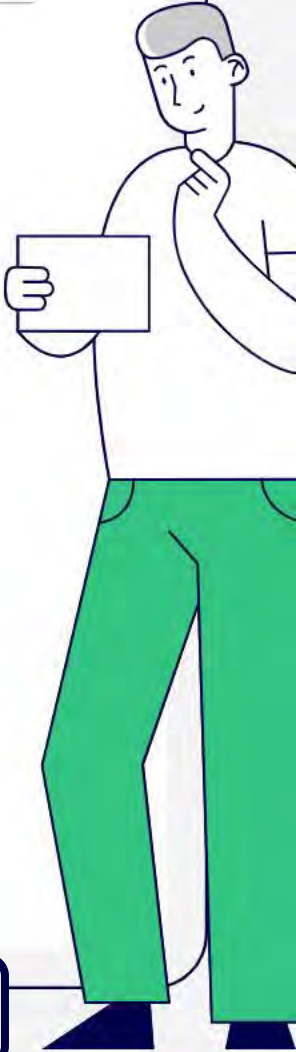
05-1

m.work.go.kr

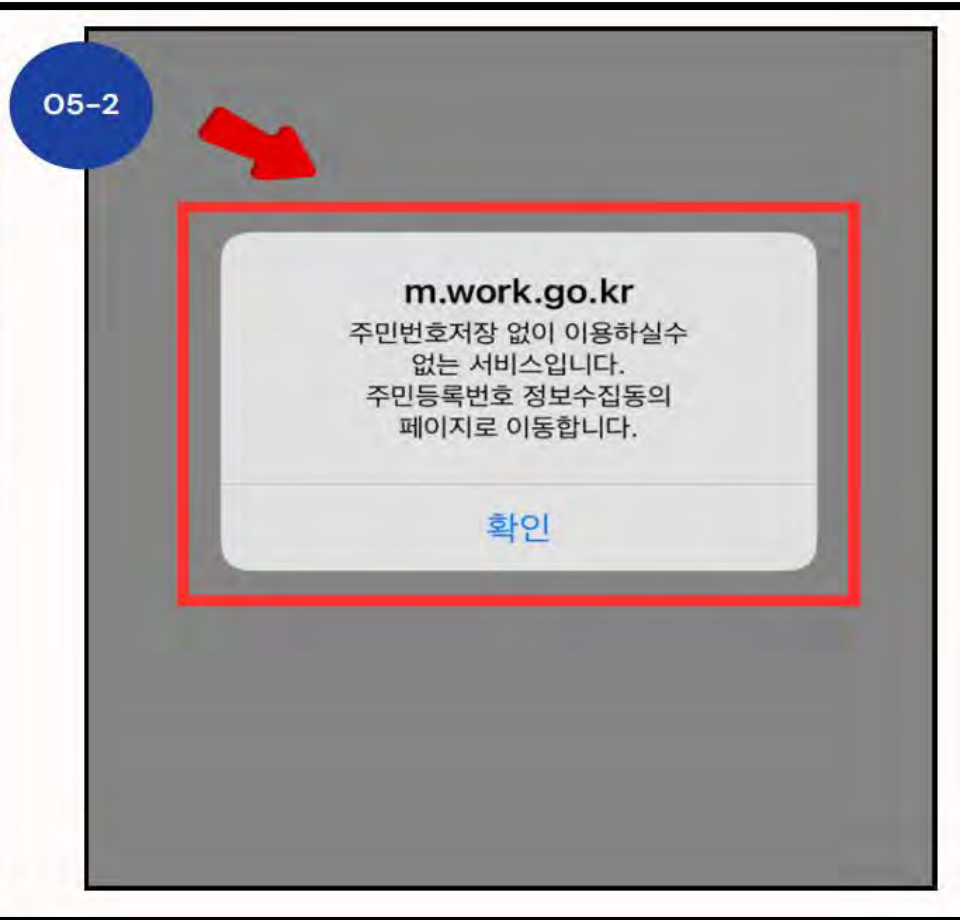
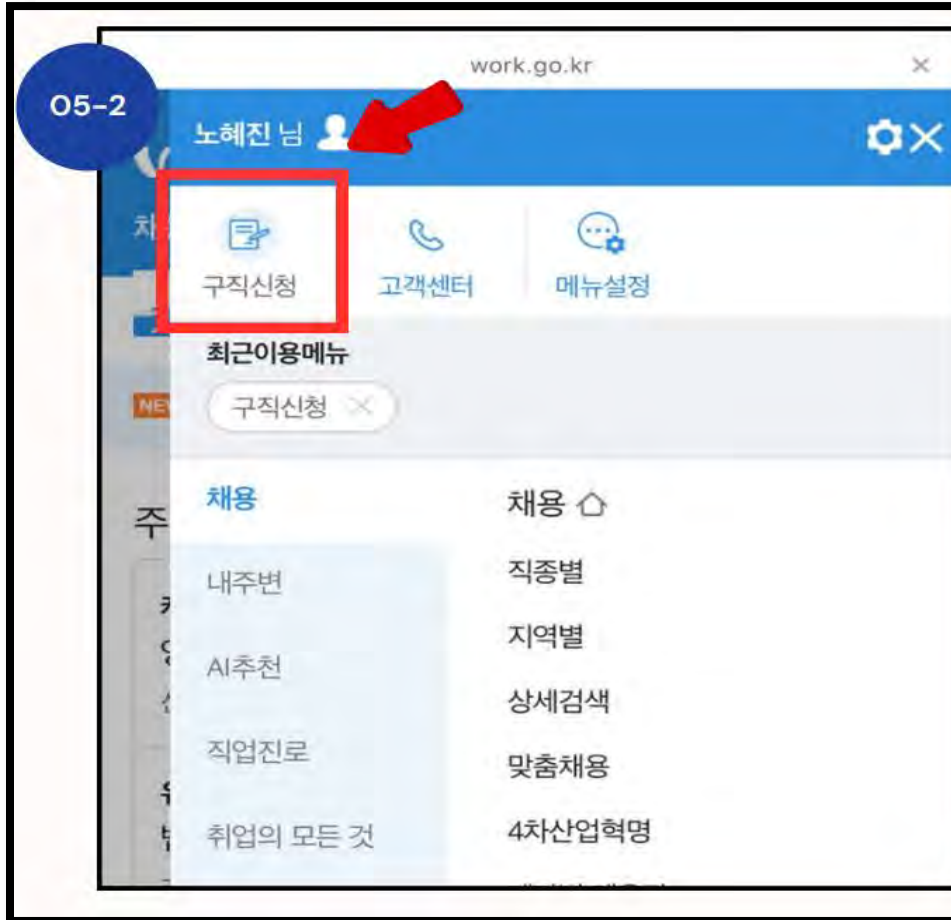
주민번호저장 없이 이용하실 수 없는 서비스입니다.
주민등록번호 정보수집동의 페이지로 이동합니다.

확인

'이력서 등록 안내' 창이 뜨면 '이력서 등록하기' 선택=>'주민등록번호 정보수집동의' 요청하면 '확인'누르기



구직회원전환(+실명인증) 방법 ※[구직신청하기/가능]이 나오면 안 해도 됨



다시 워크넷 메인 페이지로 돌아가서 오른쪽 상단 '흰 줄 3개' 누르기=>구직신청=>확인



구직회원전환(+실명인증) 방법 ※[구직신청하기/가능]이 나오면 안 해도 됨

06

구직회원 전환

- [주민등록번호 처리가 필요한 서비스입니다.]
- 고용노동부의 <취업지원 서비스> 이용을 위한 본인확인 절차에 이용됩니다.

실명확인 정보

워크넷은 고용노동부의 <취업지원 서비스> 제공을 위해 관계 법령에 따라 주민등록번호(또는 외국인등록번호)를 처리할 수 있으며 이에 따라 아래와 같은 정보를 처리 합니다.

- (1)주민등록번호(내국인)
- (2)외국인등록번호(국내거주외국인)

<취업지원 서비스>

취업알선, 구직자취업역량 강화프로그램, 직업심리검사, 취업성공패키지, 청년취업성공패키지, 청년취업인턴제, 청년내일채움공제, 청년강소기업체험, 청년구직활동지원금, 장년취업인턴제, 정부지원일자리 등 각종 지원 사업

06

취업알선, 구직자취업역량 강화프로그램, 직업심리검사, 취업성공패키지, 청년취업성공패키지, 청년취업인턴제, 청년내일채움공제, 청년강소기업체험, 청년구직활동지원금, 장년취업인턴제, 정부지원일자리 등 각종 지원 사업

[근거법령]

고용정책기본법 시행령 43조의2

직업안정법 시행령 제37조의4

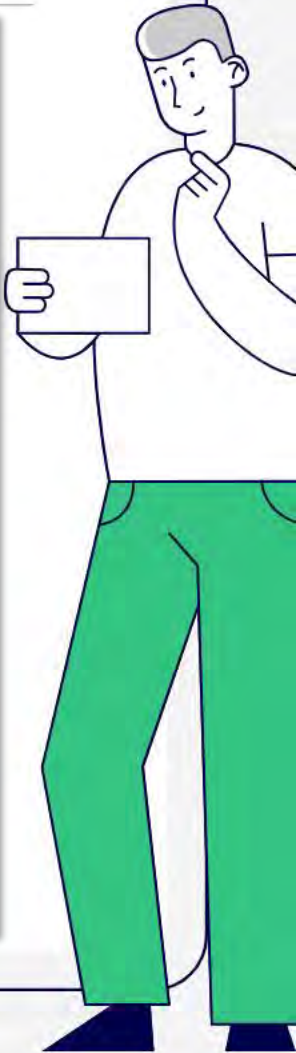
청년고용촉진특별법 시행령 제11조(고유식별정보의 처리)

국민기초생활보장법 시행령 제42조

고유식별정보(주민등록번호) 수집·이용에 동의합니다.



‘구직회원 전환’ 창이 뜨면 아래로 스크롤 내려서 ‘확인’ 누르기



구직회원전환(+실명인증) 방법 ※[구직신청하기/가능]이 나오면 안 해도 됨

07 실명확인 정보

워크넷은 고용노동부의 <취업지원 서비스> 제공을 위해 관계 법령에 따라 주민등록번호(또는 외국인등록번호)를 처리할 수 있으며 이에 따라 아래와 같은 정보를 처리 합니다.

(1)주민등록번호(내국인)
(2)외국인등록번호(국내거주외국인)

<취업지원 서비스> 제공을 위해 주민등록번호(또는 외국인등록번호)를 처리할 수 있으며 이에 따라 아래와 같은 정보를 처리 합니다.

고유식별번호(주민등록번호) 처리(저장)에 동의하셨습니다.
구직회원 전환을 진행하시겠습니까?

[취소](#) [확인](#)

[근거법령]
고용정책기본법 시행령 43조의2
직업안정법 시행령 제37조의4
청년고용촉진특별법 시행령 제11조(고유식별정보의 처리)
국민기초생활보장법 시행령 제42조

08 구직회원전환 실명인증

실명인증

노혜진 **이름 작성**

..... **주민등록번호 입력**

회원가입시의 실명과 현재 이름이 다른 경우 성명 변경을 먼저 진행하셔야 정상적으로 구직회원 전환이 가능합니다.

[성명 변경 바로가기](#)

실명확인

로그아웃 | 이용약관 | 개인정보처리방침 | PC버전

'구직회원 전환 진행' 확인 요청하면 '확인' 누른 후, 실명인증 작성 후 '실명확인' 누르기



구직회원전환(+실명인증) 방법 ※[구직신청하기/가능]이 나오면 안 해도 됨

09

11:53 5G 88

< 구직회원전환

☒ 개인정보 수집 및 이용 동의 (필수)

로그인정보

아이디

kn

회원정보

성명

노혜진

10

원정보

성명

노혜진

주소

우편번호

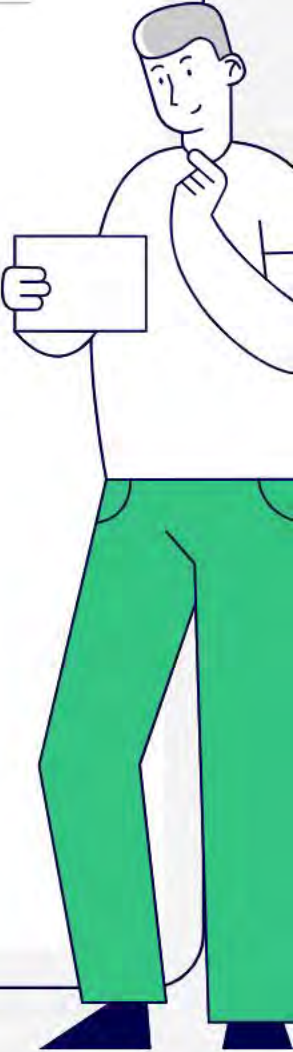
주소검색

상세 주소입력 동,호수까지 작성 / 주택의 경우 몇층인지

(참고항목)

· 상세 주소를 정확하게 입력하시기 바랍니다.

‘개인정보 수집 및 이용 동의’ 선택 후, 성명/주소 등 개인정보 입력하기



구직회원전환(+실명인증) 방법 ※[구직신청하기/가능]이 나오면 안 해도 됨

11 구직회원전환

전화

✓ ☒ 선택

휴대폰

010 **개인 휴대폰 번호 입력**

이메일

이메일주소 입력 naver.com

naver.com

• HOTMAIL.COM에서 제공하는 메일계정을 사용하는 경우 메일수신이 되지 않는 사례가 빈번히 발생하고 있사오니 다른 메일계정을 사용하시기를 권장합니다.

12

HOTMAIL.COM에서 제공하는 메일계정을 사용하는 경우 메일수신이 되지 않는 사례가 빈번히 발생하고 있사오니 다른 메일계정을 사용하시기를 권장합니다.

수신여부 결정 ?

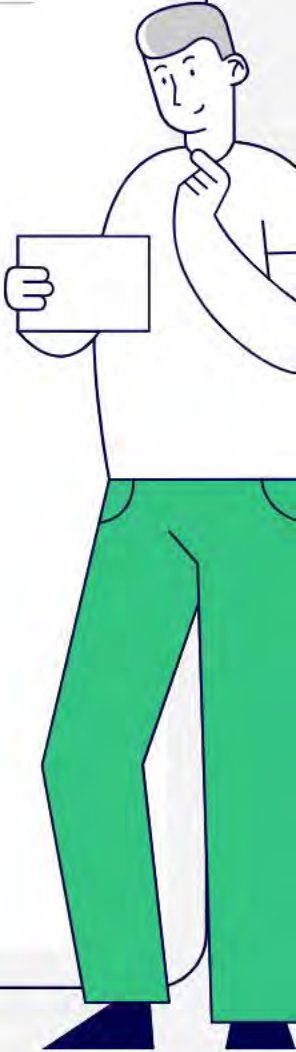
☐ 전체 수신

☐ 구직정보 휴대전화 문자 알림 서비스

☐ 새로운 소식 안내메일 서비스

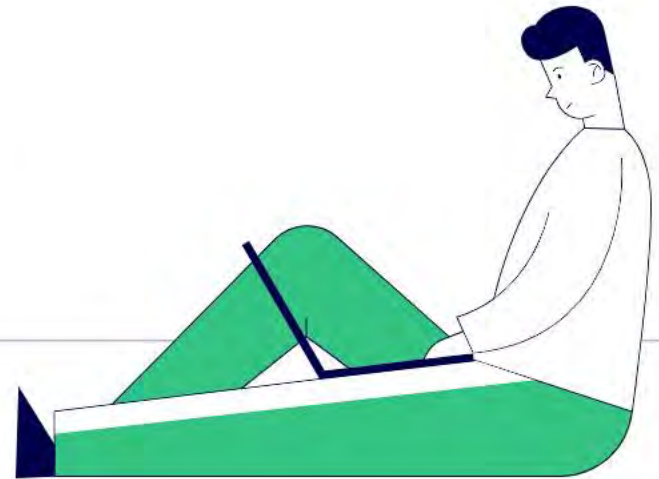
취소 **구직회원 전환**

'전화번호', '이메일주소' 등 입력 이후, '구직회원 전환' 누르기

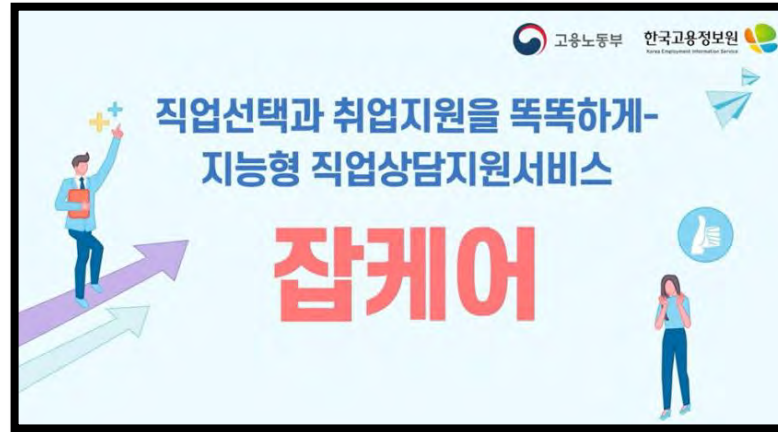


04

잡케어 실시하기



잡케어(JOB CARE)서비스란?



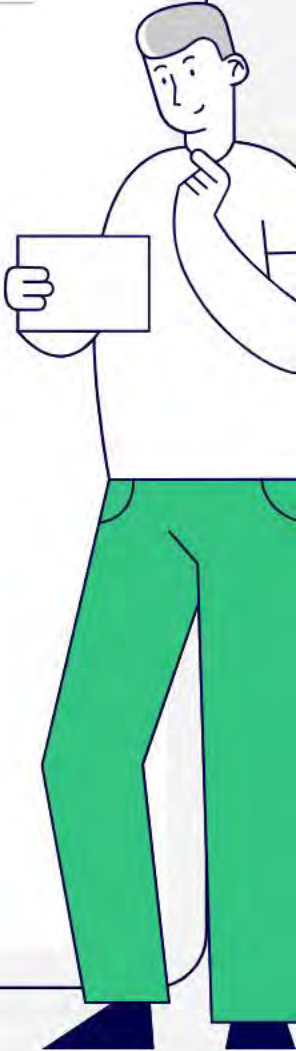
개인의 진로/취업 분야 역량 관련 **데이터를 분석**하여
맞춤형 직업선택, 경력개발, 취업준비를
지원하는 **인공지능기반** 진로상담지원서비스



잡케어 실시하기 ※다시 PC/노트북을 통한 진행을 권장합니다.

The screenshot shows the WWORKNET portal interface. At the top, there's a navigation bar with links like '지역워크넷', '고용복지+센터', and '장애인고용포털'. Below this is a search bar and a '일자리 검색' button. The main content area is divided into several sections: '오늘의 취업뉴스' (Today's Job News), '공지사항' (Notice), '마감 임박 공채' (Closing Soon Recruitment), and a user profile section. A red box highlights a button labeled '경력관리 AI서비스 잡케어!' (Career Management AI Service Job Care!) located in the bottom right corner of the main content area.

워크넷(www.work.go.kr) 로그인 후, 오른쪽 하단 '경력관리AI서비스 잡케어' 누르기



잡케어 실시하기

로그아웃 | 워크넷

JobCare 시범운영

잡케어소개

My 데이터 입력

My 잡케어보고서

MY 데이터 입력 홈

간편 입력

상세 입력

MY 데이터 입력

간편입력

관심 키워드

상세입력

프로필 작성

연관직종 분석

간편입력

관심키워드 검색으로 간편하고 빠르게 보고서를 만들 수 있어요.

관심키워드 검색

검색직종 분석

관심 키워드 검색

상세입력

프로필 작성하고 연관직종을 추천 받아 보고서를 만들 수 있어요.

프로필 작성 (학력,경력/경험 등)

연관직종 분석

프로필 작성

*워크넷에 이미 작성한 이력서가 있다면 내가 입력한 내용을 자동으로 불러와 쉽고 빠르게 프로필을 작성할 수 있어요.

TOP

오른쪽 '상세입력' 의 '프로필 작성' 누르기

잡케어 실시하기

로그아웃 | 워크넷

JobCare

시범운영

잡케어소개

My 데이터 입력

My 잡케어보고서

프로필 작성

학력

직업훈련

자격증

경력/경험

보유기술

MY 데이터 입력

간편입력

관심 키워드

상세입력

프로필 작성

연관직종 분석

※ 프로필 작성이 충실할수록 회원님의 보유직무역량 분석과 보고서가 정교하게 만들어집니다.

개인정보 보호를 위해 일정시간(약 1시간) 후 '자동로그아웃'될 수 있으니, 오른쪽 [임시저장]버튼을 수시로 클릭하여 기입하신 정보를 저장하시기 바랍니다.

학력사항

※ 인문, 사회,예체능계열 학과/전공의 경우 직무능력단위 분석이 다른계열의 학과/전공에 비해 부정확할 수 있으므로 아래 내용을 참고하여 주세요.

- 간편입력을 통한 빠른 직종 분석 [바로 가기]

- 화면 제일 아래의 보유기술입력란에 본인이 보유한 직무관련 키워드를 추가 입력해주세요.

※ 프로필을 작성하지 않을 경우 필수 입력값(*)은 입력하지 않으셔도 됩니다.

학력 *

대학교(4년제)

학교명

학력상태 *

졸업

기간 *

2007

03

-

2013

02

이용안내

이력서 불러오기

입력초기화

TOP

임시저장

기본 프로필(데이터) 입력하기 => '학력사항'부터 순차적으로 입력

잡케어 실시하기

로그아웃 | 워크넷

JobCare 시범운영

잡케어소개

My 데이터 입력

My 잡케어보고서

프로필 작성

학력

직업훈련

자격증

경력/경험

보유기술

MY 데이터 입력

간편입력

관심 키워드

상세입력

프로필 작성

연관직종 분석

이용안내

이력서 불러오기

입력초기화

임시저장

+

보유기술

본인이 잘 다루거나 관심있는 도구, 기술, 지식과 관련한 단어를 자유롭게 입력해 주세요.
예시) 포토샵, 파이썬, R Figma, CAD/CAM, 머신프로그램, 엑셀, JAVA 등...

×

Q

* 입력창에 보유기술 입력 후 돋보기 버튼을 클릭해서 검색

직업상담 ×

연관직종 분석

* 프로필 작성이 충실할수록 회원님의 보유직무역량 분석과 보고서가 정교하게 만들어집니다.

TOP

'보유기술'까지 입력 후, '연관직종 분석' 누르기

잡케어 실시하기

JobCare 시범운영

잡케어소개

My 데이터 입력

My 잡케어보고서

로그아웃 | 워크넷

연관직종 분석

01. 직종선택

02. 선택한 직종확인

03. 보고서명 입력

04. 보고서 생성

MY 데이터 입력

간편입력

관심 키워드

상세입력

프로필 작성

연관직종 분석

✓	추천	사회복지사(사회복지시설)
✓	추천	방과후 교사 및 지도사
✓	추천	임상심리사(심리치료사)
✓	추천	심리상담 전문가
✓	추천	가족·학교·아동·청소년·노인·중독 등 상담 전문가
✓	추천	청소년 지도사
✓	추천	직업상담사
✓	추천	상담 전문가

직종 추가 +

직종 비교하기

상세 보고서 생성

이용안내

TOP

인공지능(AI)이 추천해주는 여러 가지 직종 중에 가장 관심 있는 직종 체크 후, '상세 보고서 생성'



잡케어 실시하기

로그아웃 | 워크넷

JobCare 시범운영

잡케어소개

My 데이터 입력

My 잡케어보고서

직종별 보고서

보고서 선택

(상세) 취업 알선원(직업소개소) ▼

보기

MY 잡케어 보고서

경력 개발 경로

취업시장 정보

추천정보

보고서 생성일 : 2024.02.19

취업 알선원(직업소개소)

※ 제시한 내용은 AI 확률 기반 추론으로 정확하지 않을 수 있습니다.

시범운영 기간 중 개선 의견을 주시면 보완하도록 하겠습니다.[개선 의견 작성하기]

경력 개발 경로

취업시장정보

추천정보

취업 알선원(직업소개소)(이)란?

민간 직업소개소 등에서 경비, 건설노동자, 경리, 운전기사, 식당종사자 등에 대한 직업소개 및 취업 알선(일자리 정보 및 채용정보)과 관련된 업무를 담당한다. 파견업체에서 파견근로자를 관리하는 업무를 수행하는 근로자 파견 관리원도 이 분류에 포함된다.

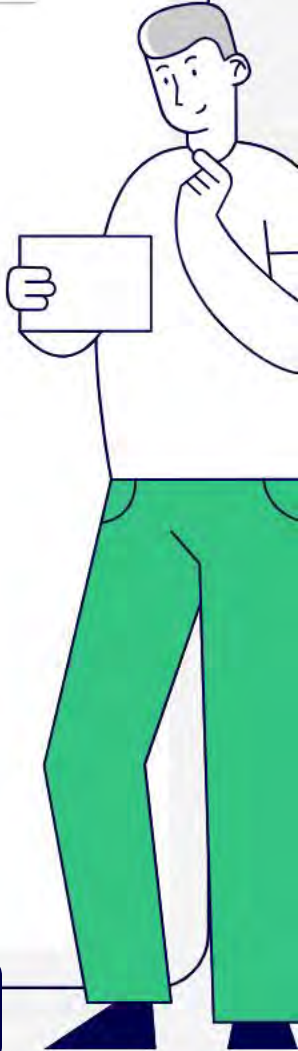
경력개발경로 (Career Path)가 궁금하다면?

현재 나의 직무역량 수준부터 앞으로의 경력개발경로 설계까지 한번에

- 내가 보유한 직무역량을 확인하고 부족한 역량을 쉽게 파악할 수 있습니다.
- 부족한 직무역량과 관련되어 필요한 훈련, 자격, 지식, 기술 등을 제공합니다.

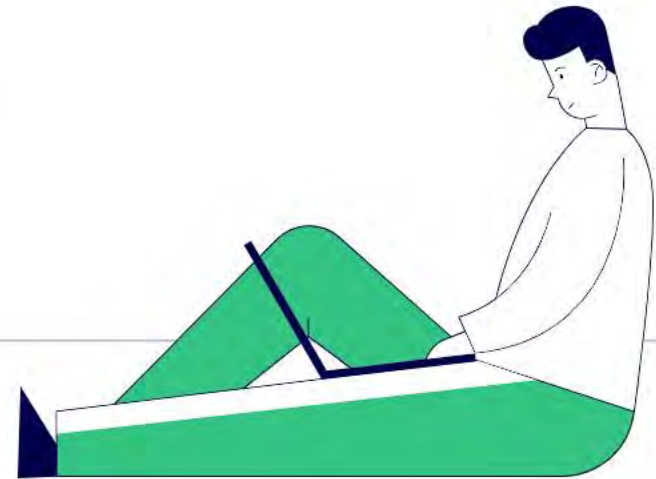
TOP

선택한 직종에 대한 경력개발경로/취업시장정보 등 확인
과제 제출이 필요하면 프린트 버튼 누르고, pdf로 인쇄하기 선택



05

취업준비도
검사하기



취업준비도검사 실시하기



재학생 맞춤형
고용서비스

사업소개

운영대학

알림마당

마이페이지

유성열 님 로그아웃 고객센터 사이트맵

마이페이지

참여신청현황

취업준비도검사

참여신청서 상담이력 취업준비도검사 취업능력평가 취업활동평가 IAP계획관리 IAP결과관리 포인트관리

취업준비도
검사란?

본 검사는 여러분이 취업 준비 과정에서 겪는 어려움을 파악하여 적절한 도움을 주기 위한 검사입니다. 따라서 각 문항에 정답과 오답이 있는 것이 아닙니다. 여러분의 어려움을 정확하게 진단 할 수 있도록 성실하고 정직하게 각 문항에 응답해 주시기 바랍니다.

취업준비 진단 진행하기

재학생맞춤형고용서비스 로그인 후, '마이페이지' => '취업준비도검사' => '취업준비 진단 진행하기'

취업준비도검사 실시하기



재학생 맞춤형
고용서비스

사업소개

운영대학

알림마당

마이페이지

유성열 님
로그아웃
고객센터
사이트 맵

마이페이지
참여신청현황

취업준비도검사

참여신청서
상담이력
취업능력평가
취업활동평가
IAP계획관리
IAP결과관리
포인트관리

응답 방법

- 각 문항은 하나의 답변만 가능합니다.
- 각 문항별 점수는 다음과 같습니다.
- 전혀아니다 : 1점, 아니다 : 2점, 그렇다 : 3점, 매우그렇다 : 4점
- 단, 12번 문항 점수는 아래와 같습니다.
- 전혀아니다 : 4점, 아니다 : 3점, 그렇다 : 2점, 매우그렇다 : 1점

검사 문항

문항내용	전혀아니다	아니다	그렇다	매우그렇다
1. 내가 잘 할 수 있는 일이 무엇인지 안다.	<input type="radio"/>	<input type="radio"/>	<input type="radio"/>	<input type="radio"/>
2. 내가 좋아하는 일이 무엇인지 안다.	<input type="radio"/>	<input type="radio"/>	<input type="radio"/>	<input type="radio"/>

‘취업준비도검사’ 문항별로 솔직하게 응답하기

취업준비도검사 실시하기



취업준비도검사

참여신청서

상담이력

취업준비도검사

취업능력평가

취업활동평가

IAP계획관리

IAP결과관리

포인트관리

취업준비도검사 정보

총점

51 점

제출일시

2024-02-19 10:55:00.0

응답 방법

- 각 문항은 하나의 답변만 가능합니다.
- 각 문항별 점수는 다음과 같습니다.
 - 전혀아니다 : 1점, 아니다 : 2점, 그렇다 : 3점, 매우그렇다 : 4점
- 단, 12번 문항 점수는 아래와 같습니다.
 - 전혀아니다 : 4점, 아니다 : 3점, 그렇다 : 2점, 매우그렇다 : 1점

검사 문항

문항내용

전혀아니다

아니다

그렇다

매우그렇다

1. 내가 잘 할 수 있는 일이 무엇인지 안다.

☐

☒

☐

☐

'취업준비도검사' 완료하면 '총점'에 점수 표기 ※유형 분류 및 컨설턴트 상담 시, 활용

취업준비도검사 실시하기



재학생 맞춤형
고용서비스

사업소개

운영대학

알림마당

마이페이지

유성열 님 로그아웃 고객센터 사이트맵

☰

🏠

마이페이지

▼

참여신청현황

▼

취업능력평가

참여신청서

상담이력

취업준비도검사

취업능력평가

취업활동평가

IAP계획관리

IAP결과관리

포인트관리

현재 등록된 취업능력평가가 없습니다.

취업능력평가 등록하기

재학생맞춤형고용서비스 로그인 후, '마이페이지'=>'취업능력평가'=>'취업능력평가 등록하기'

취업준비도검사 실시하기



취업능력평가

참여신청서
상담이력
취업준비도검사
취업능력평가
취업활동평가
IAP계획관리
IAP결과관리
포인트관리

취업능력평가 등록

• 평가항목

번호	지표	선택지
1	전공	<input type="radio"/> 인문 <input type="radio"/> 사회/자연/교육/예체능 <input type="radio"/> 공학/의·약학
2	평균평점	<input type="radio"/> 3 미만 <input type="radio"/> 3 이상
3	직업훈련 참여 횟수	<input type="radio"/> 0회 <input type="radio"/> 1~2회 <input type="radio"/> 3회 이상
4	직장체험프로그램 경험 유무 (인턴, 일 경험)	<input type="radio"/> 없음 <input type="radio"/> 있음
5	희망 직무 관련 자격증 보유 여부	<input type="radio"/> 없음 <input type="radio"/> 있음
6	어학준비 여부 (어학성적, 어학연수 등)	<input type="radio"/> 없음 <input type="radio"/> 있음
7	재학중 취업준비 시작여부 (자격증준비, 훈련준비, 어학준비 등)	<input type="radio"/> 없음 <input type="radio"/> 있음

저장
제출

'취업능력평가' 문항별로 솔직하게 응답하기 => '제출' 누르기

취업준비도검사 실시하기



취업능력평가

참여신청서

상담이력

취업준비도검사

취업능력평가

취업활동평가

IAP계획관리

IAP결과관리

포인트관리

취업능력평가 등록

처리상태

제출완료

제출일자

2024-02-19

총점

62 점

· 평가항목

번호	지표	선택지
1	전공	<input type="radio"/> 인문 <input checked="" type="radio"/> 사회/자연/교육/예체능 <input type="radio"/> 공학/의·약학
2	평균평점	<input checked="" type="radio"/> B 미만 <input type="radio"/> B 이상
3	직업훈련 참여 횟수	<input checked="" type="radio"/> 0회 <input type="radio"/> 1~2회 <input type="radio"/> 3회 이상
4	직장체험프로그램 경험 유무 (인턴, 일 경험)	<input checked="" type="radio"/> 없음 <input type="radio"/> 있음

'취업능력평가' 완료하면 '총점'에 점수 표기 ※유형 분류 및 컨설턴트 상담 시, 활용

취업준비도검사 실시하기



[사업소개](#)[운영대학](#)[알림마당](#)

[홈](#)[마이페이지](#)[참여신청현황](#)

취업활동평가

[참여신청서](#)[상담이력](#)[취업준비도검사](#)[취업능력평가](#)[취업활동평가](#)[IAP계획관리](#)[IAP결과관리](#)[포인트관리](#)

현재 등록된 취업활동평가가 없습니다.

취업활동평가 등록하기

재학생맞춤형고용서비스 로그인 후, '마이페이지'=>'취업활동평가'=>'취업활동평가 등록하기'

취업준비도검사 실시하기



취업활동평가

참여신청서
상당이력
취업준비도검사
취업능력평가
취업활동평가
IAP계획관리
IAP결과관리
포인트관리

취업활동평가 >

취업활동평가 상태

개인정보 >

성명: 홍성일 이력

학과: 심리학과

학년학기: 4학년 1학기

생년월일: 1999-12-24

이메일: su@naver.com

평균평점: 3.5

개인정보 수정

현재 취업준비 >

취득 자격증 추가

외국어 능력 추가

자기 개발 추가

수상 및 공모전 추가

현장 실습 (일일견학) 추가

※ 각 항목별 최대 3개까지 입력이 가능합니다.

전공관련 여부	자격증명	발급처	발급일자	
<input type="radio"/> 전공관련 <input type="radio"/> 기타	<input type="text" value="가짜자격증명"/>	<input type="text"/>	<input type="text"/>	삭제

외국어명	공인시험 종류	등급 및 점수	취득일자(만료일자)	
<input type="text" value="영어"/>	<input type="text" value="TOEIC"/>	<input type="text"/>	취득일자: <input type="text"/> 만료일자: <input type="text"/>	삭제

프로그램명	작성 내용	참여일자	
<input type="text"/>	<input type="text"/>	<input type="text"/>	삭제

※ 교내외 취업 관련 프로그램 참여 내역 (취업기술 이력서 작성 관련)

수상명	수상대회명	발급기관	수상일시	
<input type="text"/>	<input type="text"/>	<input type="text"/>	<input type="text"/>	삭제

실습유형	실습내용	실습기관	실습기간	
<input type="radio"/> 일반 <input type="radio"/> 일일견학	<input type="text"/>	<input type="text"/>	시작일: <input type="text"/> 종료일: <input type="text"/>	삭제

초기화

저장

제출

'취업활동평가' 문항별로 자격증/외국어/수상/현장실습 등 정확하게 작성하기 => '제출'

※ 취업준비도검사+취업능력평가+취업활동평가 점수 토대로 유형 분류
=> **대학일자리플러스센터 컨설턴트** 통해 유형 확인 가능



- 즉시 취업가능한 역량을 갖춘 청년
- 구직기술향상 위주 프로그램 이수
- 5시간 이상 프로그램 참여 시,
월 최대 5만원 수당 지급

자기주도형

- 추가적인 취업역량 향상을 원하는 청년
- 직업훈련/일경험 위주 프로그램 이수
- 20시간 이상 프로그램 참여 시,
수당 월 최대 20만원 지급

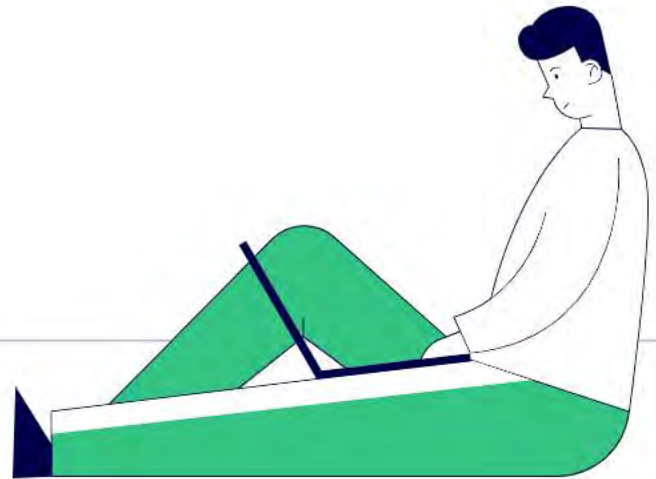
서비스참여형

3가지 검사 결과 토대로 자기주도형vs서비스참여형 분류 => 담당 단대 컨설턴트 안내 예정

06

IAP[개인별취업활동계획서]

수립 및 관리





대학일자리플러스센터 상담 예약 방법

워크넷 홈페이지 로그인 후
청년 Click!

1 워크넷 홈페이지(www.work.go.kr)에서 로그인 후 '청년' Click

대학일자리플러스센터 상담 예약 방법

상담예약
Click!

2 청년워크넷 페이지에서 '상담예약' Click

IAP(개인별취업활동계획서) 작성 위해 대학일자리플러스센터 상담 신청(워크넷>우리학교취업지원실) 하기
신청 이후, '예약완료' 카톡/문자 오면 '대학일자리플러스센터' 방문 후 상담 진행

대학일자리플러스센터 상담 예약 방법

워크넷과 함께하는 취업상담!

취업, 진로상담에서 구직등록, 취업알선 등
취업서비스 제공까지~
이제 워크넷에서 우리학교 취업지원실을 이용하세요!!

① 이용안내 숙지
(단계별 안내 확인)

② 상담예약 신청
Click!

이용방법

STEP 01 참여학교 검색 및 상담예약
워크넷, 청년취업가이드 등 참여하는 학교, 대학, 시·군·구별에 따라 취업·진로상담을 신청합니다.

STEP 02 학교 취업지원실 방문
접수한 참여학교 취업지원실로 방문하여 상담, 진로 및 취업·진로상담을 신청합니다.

STEP 03 상담 및 진로상담
내재적 역량, 진로역량, 취업·진로상담을 제공합니다.

3 이용안내 내용 확인

대학일자리플러스센터 상담 예약 방법

워크넷과 함께하는 취업상담!

취업, 진로상담에서 구직등록, 취업알선 등
취업서비스 제공까지~
이제 워크넷에서 우리학교 취업지원실을 이용하세요!!

① 이용안내 숙지
(단계별 안내 확인)

② 상담예약 신청
Click!

이용방법

STEP 01 참여학교 검색 및 상담예약
워크넷, 청년취업가이드 등 참여하는 학교, 대학, 시·군·구별에 따라 취업·진로상담을 신청합니다.

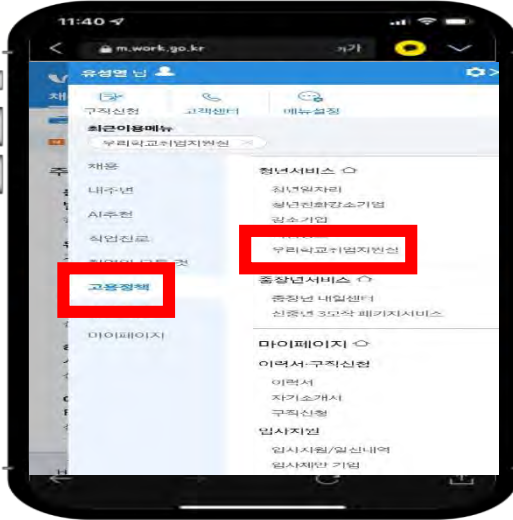
STEP 02 학교 취업지원실 방문
접수한 참여학교 취업지원실로 방문하여 상담, 진로 및 취업·진로상담을 신청합니다.

STEP 03 상담 및 진로상담
내재적 역량, 진로역량, 취업·진로상담을 제공합니다.

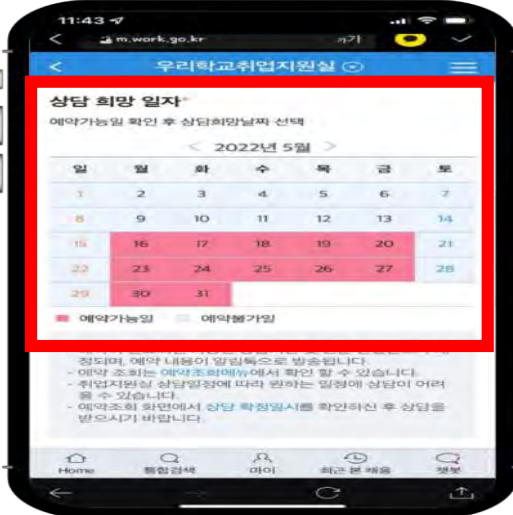
4 상담예약 신청

IAP(개인별취업활동계획서) 작성 위해 대학일자리플러스센터 상담 신청(워크넷>우리학교취업지원실) 하기
신청 이후, '예약완료' 카톡/문자 오면 '대학일자리플러스센터' 방문 후 상담 진행

2024 재학생맞춤형고용서비스



모바일ver.



IAP(개인별취업활동계획서) 작성 위해 대학일자리플러스센터 상담 신청(워크넷>우리학교취업지원실) 하기
신청 이후, '예약완료' 카톡/문자 오면 '대학일자리플러스센터' 방문 후 상담 진행

대학일자리플러스센터 위치



창의관(18번 건물)
1층

대학일자리플러스센터

단과대학별 담당 컨설턴트가
재학생 혹은 졸업생들의 진로/취업상담을
진행하고 있는 곳으로 취업관련
여러 프로그램을 소개하는 부서입니다.

- 밀착형 진로상담
- 이력서, 자기소개서 클리닉
- 면접 컨설팅
- 지역 우수기업 채용정보 소개



IAP(개인별취업활동계획서) 작성 위해 대학일자리플러스센터 상담 신청(워크넷>우리학교취업지원실) 하기
신청 이후, '예약완료' 카톡/문자 오면 '대학일자리플러스센터' 방문 후 상담 진행

IAP(개인별취업활동계획서) DOOR에 등록하기



개인별취업활동계획서(IAP)

담당 컨설턴트 : _____

개 인 정 보	기본 사항	성 명		휴 대 전 화	
		학 과 (전공)		생 년 월 일	
		학 년/학 기		이 메 일	
	재 적 상 태	휴학 / 재학	취 업 지 원 유 형	<input type="checkbox"/> 자기주도형 <input type="checkbox"/> 서비스참여형	
희망 진로	<input type="checkbox"/> 일반취업(일반기업, 공공기관) <input type="checkbox"/> 창업 <input type="checkbox"/> 진학 <input type="checkbox"/> 시험 준비(시험명) <input type="checkbox"/> 타(활동명)				

취업 목표	희망 직업 및 희망 급여 (직종/직무)	행정·사무원 (0,000만 원)	목표 근무지역	<input type="checkbox"/> 수도권(서울, 경기) <input type="checkbox"/> 광역시(지방 대도시) <input type="checkbox"/> 기타지역()
	목표 기업군	(중·소기업, 중견, 대기업, 공공기관, 외국계 등)	목표 취업예상 시기	(2023년 11월 예상)

취업 활동 계획	유형	중점영역	활동 내용(세부 내용)	참여기관		참여일정		목표 달성시기				
				교내	외부	기간	시간	학 기	여름 방학	2차 학기	계절 방학	
자 기 주 도 형		<input type="checkbox"/> 취업준비										
		<input type="checkbox"/> 창업지원										
		<input type="checkbox"/> 구직활동										
		<input type="checkbox"/> 기타										
서비 스참 여형		<input type="checkbox"/> 직업훈련										
		<input type="checkbox"/> 일경험(인턴)										
		<input type="checkbox"/> 자격취득										
		<input type="checkbox"/> 심리상담										
		<input type="checkbox"/> 기타										

날짜: 년 월 일 학번: 성명: (서명)

작성한 **IAP**는
개인 휴대폰으로

사진촬영하여

DOOR 과제 제출 바랍니다.

대학일자리플러스센터 컨설턴트와 상담 이후, 상담을 통해 수립한 IAP는
사진 촬영 이후, 1차로 DOOR에 과제로 등록합니다.

IAP(개인별취업활동계획서) 전산 등록하기



재학생 맞춤형
고용서비스

유성열 님 로그아웃 고객센터 사이트 맵

사업소개 운영대학 알림마당 마이페이지

마이페이지

참여신청현황

IAP계획관리

참여신청서 상담이력 취업준비도검사 취업능력평가 취업활동평가 **IAP계획관리** IAP결과관리 포인트관리

번호	참여연도	취업지원유형	처리상태	제출일자	승인일자	담당컨설턴트
등록된 취업활동계획서(IAP)가 없습니다.						

등록

2차로 대학일자리플러스센터 컨설턴트와 상담 이후, 상담을 통해 수립한 IAP 전산 등록하기
(재학생맞춤형고용서비스 사이트 접속 후, 로그인=>IAP계획관리=>등록)

IAP(개인별취업활동계획서) 전산 등록하기



[회원정보 수정](#)

성명	유성열	휴대전화	010-
학과	심리학	생년월일	19
학년 학기 *	4학년 선택	이메일	@naver.com
재적상태	재학	취업지원유형	<input type="radio"/> 자기주도형 <input type="radio"/> 서비스참여형

※연락처와 이메일 수정이 필요한 경우 '회원정보 수정'버튼을 눌러 회원정보 수정화면으로 이동합니다.

희망진로

희망진로 *	<input type="radio"/> 일반취업(일반기업, 공공기관) <input type="radio"/> 창업 <input type="radio"/> 진학 <input type="radio"/> 시험 준비 <input type="radio"/> 기타
시험명/활동명	

취업목표

희망직업(직종/직무) *	
희망급여(월급) *	만원
목표 근무지역 *	<input type="radio"/> 수도권(서울, 경기) <input type="radio"/> 광역시(지방 대도시) <input type="radio"/> 기타지역
기타지역명	
목표 기업군 *	<input type="radio"/> 중·소기업 <input type="radio"/> 중견기업 <input type="radio"/> 대기업 <input type="radio"/> 공공기관 <input type="radio"/> 외국계 <input type="radio"/> 기타
기타 기업군명	
목표 취업예상 시기 *	선택 년 선택 월

'취업지원유형(자기주도형/서비스참여형)'에 따라 체크 후, '희망진로', '취업목표' 입력하기

IAP(개인별취업활동계획서) 전산 등록하기 ※자기주도형



자기주도형 *

추가

종점영역	활동 내용 (세부 내용)	참여기관		참여일정				시간	목표달성 시기	관리				
		교내	외부	기간										
취업역량 ▾	자소서, 면접 등 취업 프로그램 참여	<input type="text"/>	<input type="text"/>	선택 ▾	년	선택 ▾	월 ~	선택 ▾	년	선택 ▾	월	<input type="text"/> 시간	선택 ▾	삭제
창업지원 ▾	창업 프로그램 참여	<input type="text"/>	<input type="text"/>	선택 ▾	년	선택 ▾	월 ~	선택 ▾	년	선택 ▾	월	<input type="text"/> 시간	선택 ▾	삭제
구직활동 ▾	박람회 참여 등	<input type="text"/>	<input type="text"/>	선택 ▾	년	선택 ▾	월 ~	선택 ▾	년	선택 ▾	월	<input type="text"/> 시간	선택 ▾	삭제
기타 ▾	<input type="text"/>	<input type="text"/>	<input type="text"/>	선택 ▾	년	선택 ▾	월 ~	선택 ▾	년	선택 ▾	월	<input type="text"/> 시간	선택 ▾	삭제

목록

저장

최종제출

‘자기주도형’의 경우, 4가지 영역에 따라 ‘프로그램(활동) 계획’ 작성하기

IAP(개인별취업활동계획서) 전산 등록하기 ※서비스참여형



서비스참여형
추가

중점영역	활동 내용 (세부 내용)	참여기관		참여일정				시간	목표달성 시기	관리				
		교내	외부	기간										
직업훈련 ▼	수료증 발급 가능한 취업프로그램	<input type="checkbox"/>	<input type="checkbox"/>	선택 ▼	년	선택 ▼	월 ~	선택 ▼	년	선택 ▼	월	<input type="text"/> 시간	선택 ▼	삭제
일경험(인턴) ▼	일경험캠프, 인턴, 현장실습 등 프로그램	<input type="checkbox"/>	<input type="checkbox"/>	선택 ▼	년	선택 ▼	월 ~	선택 ▼	년	선택 ▼	월	<input type="text"/> 시간	선택 ▼	삭제
자격취득 ▼	<input type="text" value="0/400byte"/>	<input type="checkbox"/>	<input type="checkbox"/>	선택 ▼	년	선택 ▼	월 ~	선택 ▼	년	선택 ▼	월	<input type="text"/> 시간	선택 ▼	삭제
심리상담 ▼	수료증 및 확인서 발급 가능한 상담 및 프로그램	<input type="checkbox"/>	<input type="checkbox"/>	선택 ▼	년	선택 ▼	월 ~	선택 ▼	년	선택 ▼	월	<input type="text"/> 시간	선택 ▼	삭제
기타 ▼	<input type="text" value="0/400byte"/>	<input type="checkbox"/>	<input type="checkbox"/>	선택 ▼	년	선택 ▼	월 ~	선택 ▼	년	선택 ▼	월	<input type="text"/> 시간	선택 ▼	삭제

목록
저장
최종제출

'서비스참여형'의 경우, 5가지 영역에 따라 '프로그램(활동) 계획' 작성하기

IAP(개인별취업활동계획서) 결과관리

※ 프로그램(활동) 수료 후 등록



IAP결과관리

참여신청서 상담이력 취업준비도검사 취업능력평가 취업활동평가 IAP계획관리 **IAP결과관리** 포인트관리

IAP결과관리

등록활동내역	0 건	승인내역	건
제출내역	건	미제출내역	건

전체 0 건

번호	참여연도	취업지원유형	중점영역	활동내역	기간	시간	상태	제출일자	승인일자
----	------	--------	------	------	----	----	----	------	------

등록된 IAP 활동결과내역이 없습니다.

등록(계획)한 IAP내용을 실제 이행하였을 경우, 'IAP결과관리'에 등록(수료증 등 증빙 필수)

IAP(개인별취업활동계획서) 결과관리

※ 프로그램(활동) 수료 후 등록



IAP결과관리

참여신청서 상담이력 취업준비도검사 취업능력평가 취업활동평가 IAP계획관리 **IAP결과관리** 포인트관리

IAP결과관리

등록활동내역	1 건	승인내역	0 건
제출내역	0 건	미제출내역	1 건

전체 1 건

번호	참여연도	취업지원유형	중점영역	활동내역	기간	시간	상태	제출일자	승인일자
1	2023	서비스참여형	직업훈련	직업상담사 역량강화...	2024년 06월 ~ 2024년 08월	60	미제출		

등록(계획)한 IAP를 담당 컨설턴트가 '승인 처리' 해주어야 내역에 나타남

IAP(개인별취업활동계획서) 결과관리

※ 프로그램(활동) 수료 후 등록



참여신청서
상담이력
취업준비도검사
취업능력평가
취업활동평가
IAP계획관리
IAP결과관리
포인트관리

IAP결과관리

※제출완료 : IAP결과 제출건이 승인되지 않은 상태로 '회수' 후 수정이 가능합니다.
※승인완료 : 승인된 IAP결과는 수정이 불가능합니다.

기본사항

성명	유성열	휴대전화	010-
학과	심리학	생년월일	19
학년 학기	4학년 1학기	이메일	@naver.com
재적상태	재학	취업지원유형	서비스참여형

서비스참여형 *

증정영역	활동 내용 (세부 내용)	참여기관		참여일정		목표달성 시기
		교내	외부	기간	시간	
직업훈련	직업상담사 역량강화과정		O	2024년 06월 ~ 2024년 08월	60시간	여름방학

결과등록 *

참여일자
2024-06-03
~
2024-08-30
참여시간
60
시간

증빙자료 첨부파일

※ 파일은 최대 3개까지 등록하실 수 있으며 3MByte가 넘는 파일은 올릴 수 없습니다.
※ 파일 확장자 리스트: jpg, jpeg, png, pdf, hwp, docx, xlsx, xls, docx, doc, txt
※ 개인정보가 포함된 첨부파일은 등록이 불가능합니다. 이행내용을 증빙할 자료를 첨부하세요.

파일찾기
선택파일삭제

목록

저장

제출

'IAP결과관리'에 실제 이행한 프로그램(활동)에 대해 입력 *증빙자료 반드시 첨부!!=>제출

포인트(수당) 관리

※ 단과대학 담당 컨설턴트가 처리



포인트관리

참여신청서

상담이력

취업준비도검사

취업능력평가

취업활동평가

IAP계획관리

IAP결과관리

포인트관리

포인트 관리

※수당신청금액은 연 150만원을 넘을 수 없습니다.

총 신청건수	0 건	총 승인건수	0 건
총 신청시간	0 시간	총 인정시간	0 시간
총 신청금액	0 원	총 지급금액 (총 환수금액)	0 원

번호	참여연도	취업지원유형	비용신청 회차	신청시간	신청금액	처리상태	신청일자	인정시간	지급금액	지급상태	지급일자
----	------	--------	------------	------	------	------	------	------	------	------	------

등록된 수당신청내역이 없습니다.

수당신청

‘포인트관리’(수당신청)은 단대 담당 컨설턴트가 입력하므로 별도 입력할 필요 없음

전체 프로세스



대학일자리플러스센터 단과대학 담당 컨설턴트



인문사회과학대학

평생교육·청소년상담, 유아교육, 미디어커뮤니케이션, 광고홍보학과, 아동학과, 문헌정보학과, 심리학과	890-2958
국어국문, 중국어, 일본어, 영어영문, 한국어문학과 법학, 경찰행정, 소방방재행정, 행정	890-2246
사회복지학과	890-2957

상경대학

금융경영, 재무부동산, 무역, 유통물류, 스마트항만물류, 창업투자경영	890-2967
경영정보, e비즈니스, 경영, 회계, 국제관광경영, 호텔·컨벤션경영, 외식경영	890-2954

의료보건생활대학

간호, 임상병리, 치위생, 방사선, 의료경영, 물리치료, 식품영양	890-2966
--------------------------------------	----------

예술디자인체육대학

음악, 디자인조형, 패션디자인, 체육, 레저스포츠, 태권도, 경기지도학과	890-2952
--	----------

공과대학

건축공학, 도시공학, 화학공학, 환경공학, 응용화학, 의생명공학, 인간공학	890-2965
건축학, 토목공학, 조선해양공학, 바이오의약공학, 식품공학, 제품디자인공학과	890-2253
로봇자동화공학, 기계공학, 자동차공학	890-2978
고분자나노공학, 신소재공학, 산업경영빅데이터공학	890-2978

ICT융합공과대학

컴퓨터공학, 소프트웨어공학부(컴퓨터소프트웨어, 응용소프트웨어)	890-2956
전기공학, 전자공학, 정보통신공학, 디지털콘텐츠, 게임공학, 영화, 인공지능	890-2254

재학생맞춤형고용서비스 관련 문의 사항은 각 단과/학과 담당 컨설턴트에게 연락하기

2024 재학생맞춤형고용서비스



감사합니다

학생들의 진로와 취업 길잡이
대학일자리플러스센터

